

Henkel

# CATÁLOGO GENERAL 2022-2023



PARA AQUELLOS QUE LO HACEN POSIBLE



# Henkel

- Adhesivos
- Selladores
- Impermeabilizantes
- Deshumidificadores





## Loctite Adhesivo universal instantáneo

- Pegado instantáneo
- Complementos
- Adhesivo universal
- Masilla Flexible
- Datos logísticos

Página 6 - 20  
 Página 21  
 Página 22  
 Página 23  
 Página 202 - 203



## Pattex Consumo Soluciones para el hogar

- Pegado Montaje
- Pegado Reparación
- Sellado Hogar
- Datos logísticos

Página 26 - 32  
 Página 33 - 50  
 Página 52 - 69  
 Página 204 - 213



## Pattex Profesional Soluciones para el profesional

- Montaje
- Pegado Profesional
- Sellado Profesional
- Complementos
- Datos logísticos

Página 72 - 74  
 Página 76 - 108  
 Página 110 - 154  
 Página 155  
 Página 213 - 223



## Tangit Adhesivos especiales y selladores de rosca

- Pegado PVC
- Sellado Roscas
- Complementos
- Datos logísticos

Página 158  
 Página 160 - 165  
 Página 166 - 168  
 Página 223 - 225



## Metylan El especialista en empapelar

- Adhesivo de Papel
- Complementos
- Datos logísticos

Página 172 - 174  
 Página 175  
 Página 225 - 226



## Rubson La solución para los problemas de humedad

- Deshumidificador
- Datos logísticos

Página 178 - 182  
 Página 226



## Rubson Gama para el aislamiento y la impermeabilización

- Impermeabilización
- Datos logísticos


Página 186 - 189  
 Página 227 - 228



## Pritt La mejor solución en adhesivos y correctores

- Adhesivos
- Corrección
- Datos logísticos

Página 192 - 197  
 Página 198 - 201  
 Página 228 - 229



**No**  
a tirar

**Sí**  
a reparar

**Sí a**

**LOCTITE®**



# Índice Loctite

Adhesivo universal instantáneo

## Pegado Instantáneo

Páginas 6 - 20

■ Loctite Super Glue-3 Original	Pág. 06
■ Loctite Super Glue-3 Formato Ahorro	Pág. 07
■ Loctite Super Glue-3 Monodosis	Pág. 08
■ Loctite Super Glue-3 Pincel	Pág. 09
■ Loctite Super Glue-3 Creative Pen	Pág. 10
■ Loctite Super Glue-3 Precisión	Pág. 11
■ Loctite Super Glue-3 Control	Pág. 12
■ Loctite Super Glue-3 Precisión Max	Pág. 13
■ Loctite Super Glue-3 XXL	Pág. 14
■ Loctite Super Glue-3 Pure Gel	Pág. 15
■ Loctite Super Glue-3 Power Gel	Pág. 16
■ Loctite Super Glue-3 Power Gel Monodosis	Pág. 17
■ Loctite Super Glue-3 Power Gel Control	Pág. 18
■ Loctite Super Glue-3 Plásticos	Pág. 19
■ Loctite Super Glue-3 Cristal	Pág. 20

## Complementos

Página 21

■ Loctite Limpia Pegamento	Pág. 21
----------------------------	---------

## Adhesivo Universal

Página 22

■ Loctite 60 Segundos	Pág. 22
-----------------------	---------

## Masilla Flexible

Página 23

■ Loctite Kintsuglue	Pág. 23
----------------------	---------

---

■ Datos Logísticos	Página 202 - 203
--------------------	------------------

**LOCTITE**

# Loctite Super Glue-3 Original

Adhesivo universal instantáneo  
Máxima fuerza de unión en pocos segundos



- ▶ Máxima fuerza de unión
- ▶ Tapón antiobstrucción
- ▶ Nueva fórmula resistente al agua y al lavavajillas

## Formatos

Disponible en tubo de 3g

## Presentación

Disponible en tubo de 3g (blister)



3g

## Beneficios

- Nueva fórmula resistente al agua y al lavavajillas
- Máxima fuerza de unión
- Tapón antiobstrucción
- **Triple resistencia:** Resistente a los golpes, resistente al agua y resistente a las temperaturas extremas.

## Usos

- Loctite Super Glue-3 Original posee la máxima fuerza de unión, pegando en pocos segundos todo tipo de materiales: porcelana, madera, plástico, metal, goma, cuero, mármol...

## Modo de empleo

- **Apertura:** Tapón perforador. Enroscar el tapón hasta el tope para perforar la membrana de aluminio. Para aplicar el producto desenroscar sólo el tapón superior.
- Asegúrese de que las superficies a unir estén limpias y secas.
- Aplicar una pequeña cantidad de Loctite Super Glue-3 Original en una de las superficies y, manteniendo los dedos alejados de la misma, presionar ligeramente unos segundos las piezas a unir.
- Quitar el exceso de adhesivo de la boquilla con un paño impregnado en Loctite Limpia-Pegamento o alcohol y volver a enroscar el tapón.
- Mantener Loctite Super Glue-3 Original en posición vertical, en lugar fresco y seco.

## Características



**Fuerza Instantánea**  
Máxima Fuerza de unión en 3 segundos



**Transparente**  
Uniones limpias e invisibles



**Multimateriales**



**Extra-Fuerte**  
Resiste 260kg/cm<sup>2</sup>



**Resiste los golpes**

## Aplicaciones



# Loctite Super Glue-3 Formato Ahorro



Adhesivo universal instantáneo  
Máxima fuerza de unión en pocos segundos

## Beneficios

- Nueva fórmula resistente al agua y al lavavajillas
- Producto siempre a punto a un precio especial
- Máxima fuerza de unión
- Tapón antiobstrucción
- **Triple resistencia:** Resistente a los golpes, resistente al agua y resistente a las temperaturas extremas.

## Usos

- Loctite Super Glue-3 Original posee la máxima fuerza de unión, pegando en pocos segundos todo tipo de materiales: porcelana, madera, plástico, metal, goma, cuero, mármol ...

## Modo de empleo

- Apertura: Tapón perforador. Enroscar el tapón hasta el tope para perforar la membrana de aluminio. Para aplicar el producto desenroscar sólo el tapón superior.
- Máxima fuerza de unión.
- Asegúrese de que las superficies a unir estén limpias y secas.
- Aplicar una pequeña cantidad de Loctite Super Glue-3 Original en una de las superficies y, manteniendo los dedos alejados de la misma, presionar ligeramente unos segundos las piezas a unir.
- Quitar el exceso de adhesivo de la boquilla con un paño impregnado en Loctite Limpia-Pegamento o alcohol y volver a enroscar el tapón.
- Mantener Loctite Super Glue-3 Original en posición vertical, en lugar fresco y seco.

## Características



**Fuerza Instantánea**  
Máxima Fuerza de unión en  
3 segundos



**Transparente**  
Uniones limpias e invisibles



**Multimateriales**



**Extra-Fuerte**  
Resiste 260kg/cm<sup>2</sup>



**Resiste los golpes**

## Aplicaciones



- ▶ Máxima fuerza de unión
- ▶ Tapón antiobstrucción
- ▶ Nueva fórmula resistente al agua y al lavavajillas

## Formatos

Disponible en 2 tubos de 3g (blister)



2x3g

**LOCTITE**

# Loctite Super Glue-3 Monodosis

## Adhesivo universal instantáneo

Máxima fuerza de unión en pocos segundos.  
Prácticos envases monodosis.



- ▶ Máxima fuerza de unión
- ▶ Siempre a punto
- ▶ Nueva fórmula resistente al agua

### Beneficios

- Nueva fórmula resistente al agua
- Máxima fuerza de unión
- Producto siempre fresco listo para utilizar
- Práctico envase de una dosis
- Siempre fresco

### Usos

- Loctite Super Glue-3 Monodosis posee la máxima fuerza de unión, pegando en pocos segundos todo tipo de materiales: porcelana, madera, plástico, metal, goma, cuero, mármol...

### Modo de empleo

- Apertura: Tapón perforador. Enroscar el tapón hasta el tope para perforar la membrana de aluminio. Para aplicar el producto desenroscar sólo el tapón superior.
- Asegúrese de que las superficies a unir estén limpias y secas.
- Aplicar una pequeña cantidad de Loctite Super Glue-3 Monodosis en una de las superficies y, manteniendo los dedos alejados de la misma, presionar ligeramente unos segundos las piezas a unir.
- Quitar el exceso de adhesivo de la boquilla con un paño impregnado en Loctite Limpia-Pegamento o alcohol y volver a enroscar el tapón.
- Mantener Loctite Super Glue-3 Monodosis en posición vertical, en lugar fresco y seco.

### Formatos

Disponible en 3 tubos de 1g (blister)



3x1g

### Características



**Fuerza Instantánea**  
Máxima Fuerza de unión en 3 segundos



**Transparente**  
Uniones limpias e invisibles



**Multimateriales**



**Extra-Fuerte**  
Resiste 260kg/cm<sup>2</sup>



**Resiste los golpes**

### Aplicaciones





# Loctite Super Glue-3 Pincel

## Adhesivo universal instantáneo

Máxima fuerza de unión en pocos segundos.

Fácil aplicación con pincel.



### Beneficios

- Nueva fórmula resistente al agua
- Revolucionario pincel que permite aplicar el producto de modo limpio y seguro
- Envase totalmente estable que permite tenerlo siempre a mano en cualquier lugar
- Tapón de fácil apertura
- **Triple resistencia:** Resistente a los golpes, resistente al agua y resistente a las temperaturas extremas.

### Usos

- Loctite Super Glue-3 Pincel posee la máxima fuerza de unión, pegando en pocos segundos todo tipo de materiales: porcelana, madera, plástico, metal, goma, cuero, mármol ...

### Modo de empleo

- Asegúrese de que las superficies a unir estén limpias y secas.
- Desenrosque el tapón y extienda con el pincel una pequeña cantidad de Loctite Super Glue-3 Pincel sólo en una de las superficies.
- Una las superficies a pegar y presione ligeramente unos segundos.
- Cierre hasta el tope el tapón inmediatamente después de usar.
- Para un óptimo mantenimiento del producto, limpiar bien las superficies antes de cada aplicación para que no queden partículas de polvo en el pincel.
- Mantener Loctite Super Glue-3 Pincel en posición vertical, en lugar fresco y seco.

### Características



**Fuerza Instantánea**  
Máxima Fuerza de unión en 3 segundos



**Transparente**  
Uniones limpias e invisibles



**Multimateriales**



**Extra-Fuerte**  
Resiste 260kg/cm<sup>2</sup>



**Resiste los golpes**

### Aplicaciones



- ▶ Máxima fuerza de unión
- ▶ Limpio y seguro
- ▶ Nueva fórmula resistente al agua

### Formatos

Disponible en tubo de 5g (blister)



5g

**LOCTITE**

# Loctite Super Glue-3 Creative Pen

## Adhesivo universal instantáneo

Mámixa fuerza de unión en pocos segundos.

En un formato de bolígrafo para aplicaciones muy precisas.



- ▶ Dosificación gota a gota
- ▶ Fácil de usar

### Formatos

Disponible en envase de 3g (blister)



3g

### Beneficios

- Triple resistencia
- Máxima precisión y dosificación exacta gota a gota
- Sistema antigoteo
- Resistente al lavavajillas
- Especialmente indicado para un uso frecuente

### Usos

- Loctite Super Glue-3 Creative Pen posee la máxima fuerza de unión, pegando en pocos segundos todo tipo de materiales: porcelana, madera, plástico, metal, goma, cuero, mármol ...

### Modo de empleo

- Apertura: Enroscar la boquilla en el tubo perforando el cierre en sentido horario hasta que cese el sonido de "click".
- Aplicar sobre superficies libres de polvo y grasa y que encajen perfectamente.
- Presionar suavemente el Loctite Creative Pen para aplicar una cantidad mínima sobre una de las superficies a unir y presionar ligeramente unos segundos las piezas a unir.
- Quitar el exceso de adhesivo de la boquilla con un paño impregnado en Loctite Limpia-Pegamento o alcohol y volver a enroscar el tapón.
- Mantener Loctite Super Glue-3 Creative Pen en posición vertical, en un lugar fresco y seco.

### Características



**Fuerza Instantánea**  
Máxima Fuerza de unión en 3 segundos



**Transparente**  
Uniones limpias e invisibles



**Multimateriales**



**Extra-Fuerte**  
Resiste 260kg/cm<sup>2</sup>



**Resiste los golpes**

### Aplicaciones



# Loctite Super Glue-3 Precisión



## Adhesivo universal instantáneo

Máxima fuerza de unión en pocos segundos.

### Beneficios

- Nueva fórmula resistente al agua
- Fácil regulación del goteo que permite obtener una precisión absoluta
- Boquilla extra larga que permite llegar a los rincones de más difícil acceso
- **Triple resistencia:** Resistente a los golpes, resistente al agua y resistente a las temperaturas extremas.

### Usos

- Loctite Super Glue-3 Precisión posee la máxima fuerza de unión, pegando en pocos segundos todo tipo de materiales: porcelana, madera, plástico, metal, goma, cuero, mármol ...

### Modo de empleo

- Asegúrese de que las superficies a unir estén limpias y secas.
- Aplicar una pequeña cantidad de Loctite Super Glue-3 Precisión en una de las superficies y, manteniendo los dedos alejados de la misma, presionar ligeramente unos segundos las piezas a unir.
- Quitar el exceso de adhesivo de la boquilla con un paño impregnado en Loctite Limpia-Pegamento o alcohol y volver a enroscar el tapón.
- Mantener Loctite Super Glue-3 Precisión en posición vertical, en lugar fresco y seco.

### Características



**Fuerza Instantánea**  
Máxima Fuerza de unión en 3 segundos



**Transparente**  
Uniones limpias e invisibles



**Multimateriales**



**Extra-Fuerte**  
Resiste 260kg/cm<sup>2</sup>



**Resiste los golpes**

### Aplicaciones



- ▶ Máxima fuerza de unión
- ▶ Máxima precisión
- ▶ Nueva fórmula resistente al agua

### Formatos

Disponible en botella de 5g (blister)



5g

**LOCTITE**

# Loctite Super Glue-3 Control

## Adhesivo universal instantáneo

Máxima fuerza de unión en pocos segundos



- ▶ Máxima fuerza de unión
- ▶ Dosificación gota a gota
- ▶ Nueva fórmula resistente al agua y al lavavajillas

### Formatos

Disponible en envase de 3g (blister)



3g

### Beneficios

- Nueva fórmula resistente al agua y al lavavajillas
- Exclusivo Press Control System que permite una dosificación exacta gota a gota
- Cierre de seguridad con sistema de bloqueo con doble click
- Envase anti-choque que asegura una conservación óptima del producto
- **Triple resistencia:** Resistente a los golpes, resistente al agua y resistente a las temperaturas extremas.

### Usos

- Loctite Super Glue-3 Control posee la máxima fuerza de unión, pegando en pocos segundos todo tipo de materiales: porcelana, madera, plástico, metal, goma, cuero, mármol ...

### Modo de empleo

- **Apertura:** Tapón perforador. Enroscar el tapón de seguridad hasta el tope para perforar la membrana de aluminio. Para aplicar el producto, desenroscar sólo el tapón superior.
- Asegúrese de que las superficies a unir estén limpias y secas.
- Aplicar una pequeña cantidad de Loctite Super Glue-3 Control en una de las superficies y, manteniendo los dedos alejados de la misma, presionar ligeramente unos segundos las piezas a unir.
- Quitar el exceso de adhesivo de la boquilla con un paño impregnado en Loctite Limpia-Pegamento o alcohol y volver a enroscar el tapón.
- Mantener Loctite Super Glue-3 Control en posición vertical, en lugar fresco y seco.

### Características



**Fuerza Instantánea**  
Máxima Fuerza de unión en 3 segundos



**Transparente**  
Uniones limpias e invisibles



**Multimateriales**



**Extra-Fuerte**  
Resiste 260kg/cm<sup>2</sup>



**Resiste los golpes**

### Aplicaciones



# Loctite Super Glue-3 Precisión Max



Adhesivo universal instantáneo  
Máxima fuerza de unión en pocos segundos.

## Beneficios

- Nueva fórmula resistente al agua
- Fácil regulación del goteo que permite obtener una precisión absoluta
- Boquilla extra larga que permite llegar a los rincones de más difícil acceso
- Especialmente indicado para un uso frecuente
- **Triple resistencia:** Resistente a los golpes, resistente al agua y resistente a las temperaturas extremas.

## Usos

- Loctite Super Glue-3 Precisión Max posee la máxima fuerza de unión, pegando en pocos segundos todo tipo de materiales: porcelana, madera, plástico, metal, goma, cuero, mármol ...

## Modo de empleo

- Asegúrese de que las superficies a unir estén limpias y secas.
- Aplicar una pequeña cantidad de Loctite Super Glue-3 Precisión Max en una de las superficies y, manteniendo los dedos alejados de la misma, presionar ligeramente unos segundos las piezas a unir.
- Quitar el exceso de adhesivo de la boquilla con un paño impregnado en Loctite Limpia-Pegamento o alcohol y volver a enroscar el tapón.
- Mantener Loctite Super Glue-3 Precisión Max en posición vertical, en lugar fresco y seco.



- ▶ Máxima fuerza de unión
- ▶ Precisión absoluta
- ▶ Nueva fórmula resistente al agua

## Características



**Fuerza Instantánea**  
Máxima Fuerza de unión en  
3 segundos



**Transparente**  
Uniones limpias e invisibles



**Multimateriales**



**Extra-Fuerte**  
Resiste 260kg/cm<sup>2</sup>



**Resiste los golpes**

## Aplicaciones



## Formatos

Disponible en botella de 10g (blister)



10g

**LOCTITE**

# Loctite Super Glue-3 XXL

## Adhesivo universal instantáneo Rápido y Extra fuerte



- ▶ Rápido
- ▶ Extra fuerte
- ▶ Multimaterial

### Beneficios

- Rápido
- Extra fuerte
- Para todos los materiales
- Resistente al agua y al lavavajillas (desde -50º hasta 120º)
- Resistente a los golpes
- Resistente a las temperaturas
- Soporta altas cargas

### Usos

- Loctite Super Glue-3 XXL posee la máxima fuerza de unión, pegando en pocos segundos todo tipo de materiales: metal, porcelana, cuero, plástico\*, caucho y madera. \*Excepto Polietileno (PE), Polipropileno (PP) y Teflon

### Modo de empleo

- Las superficies deben estar limpias, secas y encajar perfectamente.
- Quitar el tapón y aplicar una pequeña cantidad de Loctite Super Glue-3 a una superficie.
- Unir las superficies y presionar unos segundos hasta que la unión esté lista.
- Después de su uso, cerrar inmediatamente el tapón y guardar el envase en posición vertical en un lugar fresco y seco.

### Formatos

Botella de 20g (blister)

### Presentación

Display y blister



20g

### Características



**Fuerza Instantánea**  
Máxima Fuerza de unión en  
3 segundos



**Transparente**  
Uniones limpias e invisibles



**Multimateriales**



**Extra-Fuerte**  
Resiste 260kg/cm<sup>2</sup>



**Resiste los golpes**

### Aplicaciones



# Loctite Super Glue-3 Pure Gel



## Adhesivo universal instantáneo

Máxima fuerza de unión. Dedos libres, no se pegan inmediatamente.

### Beneficios

- Dedos libres, no se pegan inmediatamente.
- Nueva fórmula 20% más fuerte
- Máxima fuerza de unión repositionable
- No irritante
- Sin olor

### Usos

- Loctite Super Glue-3 Pure Gel es un adhesivo multimaterial: porcelana, madera, plástico, metal, goma, cuero, mármol ...

### Modo de empleo

- Apertura: Tapón perforador. Enroscar el tapón hasta el tope para perforar la membrana de aluminio. Para aplicar el producto desenroscar sólo el tapón superior.
- Asegúrese de que las superficies a unir estén limpias y secas.
- Aplicar una pequeña cantidad de Loctite Super Glue-3 Pure Gel en una de las superficies, presionar ligeramente unos segundos las piezas a unir.
- Quitar el exceso de adhesivo de la boquilla con un paño impregnado en Loctite Limpia-Pegamento o alcohol y volver a enroscar el tapón.
- Mantener Loctite Super Glue-3 Pure Gel en posición vertical, en lugar fresco y seco.



- ▶ Dedos libres, no se pegan inmediatamente
- ▶ Nueva fórmula: un 20% más fuerte

### Características



**Dedos libres**  
Sin pegarse inmediatamente



**No irritante e inodoro**



**Extra-Fuerte**



**Fuerza Instantánea**



**Transparente**  
Uniones limpias e invisibles



**Multimateriales**

### Aplicaciones



### Formatos

Disponible en tubo de 3g (blister)



3g

**LOCTITE**

# Loctite Super Glue-3 Power Gel

## Adhesivo universal instantáneo

Máxima resistencia y flexibilidad gracias a su nueva fórmula enriquecida con caucho.



- ▶ Máxima fuerza de unión
- ▶ Flexible

### Formatos

Disponible en tubo de 3g

### Presentación

Disponible en tubo de 3g (blister)



3g

### Beneficios

- Máxima fuerza de unión
- Flexibilidad
- Fórmula antigoteo ideal para superficies verticales

### Usos

- Loctite Super Glue-3 Power Gel es un adhesivo multimaterial que puede pegar incluso materiales flexibles gracias a su fórmula enriquecida con partículas de caucho.

### Modo de empleo

- Apertura: Tapón perforador. Enroscar el tapón hasta el tope para perforar la membrana de aluminio. Para aplicar el producto desenroscar sólo el tapón superior.
- Asegúrese de que las superficies a unir estén limpias y secas.
- Aplicar una pequeña cantidad de Loctite Super Glue-3 Power Gel en una de las superficies y, manteniendo los dedos alejados de la misma, presionar ligeramente unos segundos las piezas a unir.
- Quitar el exceso de adhesivo de la boquilla con un paño impregnado en Loctite Limpia-Pegamento o alcohol y volver a enroscar el tapón.
- Mantener Loctite Super Glue-3 Power Gel en posición vertical, en lugar fresco y seco.

### Características



#### Flexible

Su fórmula enriquecida con caucho le permite adaptarse a materiales flexibles



#### Preciso, no gotea

Su fórmula gel, permite una aplicación precisa incluso en superficies verticales



#### Transparente

Uniones limpias e invisibles



#### Multimateriales



#### Extra-Fuerte



#### Resistente a golpes y vibraciones

### Aplicaciones





# Loctite Super Glue-3 Power Gel Monodosis



## Adhesivo universal instantáneo

Máxima resistencia y flexibilidad gracias a su nueva fórmula enriquecida con partículas de caucho. En prácticos envases monodosis.

### Beneficios

- Máxima fuerza de unión
- Flexibilidad
- Fórmula antigoteo ideal para superficies verticales
- Producto siempre fresco listo para utilizar
- Práctico envase de una dosis

### Usos

- Loctite Super Glue-3 Power Gel Monodosis es un adhesivo multimaterial que puede pegar incluso materiales flexibles gracias a su fórmula enriquecida con partículas de caucho.

### Modo de empleo

- Apertura: Tapón perforador. Enroscar el tapón hasta el tope para perforar la membrana de aluminio. Para aplicar el producto desenroscar sólo el tapón superior.
- Asegúrese de que las superficies a unir estén limpias y secas.
- Aplicar una pequeña cantidad de Loctite Super Glue-3 Power Gel Monodosis en una de las superficies y, manteniendo los dedos alejados de la misma, presionar ligeramente unos segundos las piezas a unir.
- Quitar el exceso de adhesivo de la boquilla con un paño impregnado en Loctite Limpia-Pegamento o alcohol y volver a enroscar el tapón.
- Mantener Loctite Super Glue-3 Power Gel Monodosis en posición vertical, en lugar fresco y seco.

### Características



#### Flexible

Su fórmula enriquecida con caucho le permite adaptarse a materiales flexibles



#### Preciso, no gotea

Su fórmula gel, permite una aplicación precisa incluso en superficies verticales



#### Transparente

Uniones limpias e invisibles



#### Multimateriales



#### Extra-Fuerte



#### Resistente a golpes y vibraciones

### Aplicaciones



- ▶ Flexible
- ▶ Siempre a punto

### Formatos

Disponible en 3 tubos de 1g (blíster)



3x1g

LOCTITE

# Loctite Super Glue-3 Power Gel Control

## Adhesivo universal instantáneo

Máxima resistencia y flexibilidad gracias a su nueva fórmula enriquecida con caucho.



- ▶ Fórmula Flexible
- ▶ Envase protege dedos

### Beneficios

- Máxima fuerza de unión
- Flexibilidad
- Envase especial protege dedos

### Usos

- Loctite Super Glue-3 Power Gel Control es un adhesivo multi-material que puede pegar incluso materiales flexibles gracias a su fórmula enriquecida con partículas de caucho.

### Modo de empleo

- Apertura: Tapón perforador. Enroscar el tapón de seguridad hasta el tope para perforar la membrana de aluminio. Para aplicar el producto, desenroscar sólo el tapón superior.
- Asegúrese de que las superficies a unir estén limpias y secas.
- Aplicar una pequeña cantidad de Loctite Super Glue-3 Power Gel Control en una de las superficies y, manteniendo los dedos alejados de la misma, presionar ligeramente unos segundos las piezas a unir.
- Quitar el exceso de adhesivo de la boquilla con un paño impregnado en Loctite Limpia-Pegamento o alcohol y volver a enroscar el tapón.
- Mantener Loctite Super Glue-3 Power Gel Control en posición vertical, en lugar fresco y seco.

### Formatos

Disponible en envase de 3g (blister)



3g

### Características



#### Flexible

Su fórmula enriquecida con caucho le permite adaptarse a materiales flexibles



#### Preciso, no gotea

Su fórmula gel, permite una aplicación precisa incluso en superficies verticales



#### Transparente

Uniones limpias e invisibles



#### Multimateriales



#### Extra-Fuerte



#### Resistente a golpes y vibraciones

### Aplicaciones



# Loctite Super Glue-3 Plásticos



## Adhesivo universal instantáneo

Máxima fuerza de unión de plásticos difíciles en pocos segundos.

### Beneficios

- **Eficiente:** Super Glue-3 Plásticos es el adhesivo instantáneo para plásticos más fuerte del mercado. Activador con fórmula potenciada con Fixactive
- **Polivalente:** pega todos los plásticos en pocos segundos sin ninguna excepción
- **Cómodo:** el activador en formato rotulador permite una aplicación cómoda y precisa
- **Seguro:** seguridad en el cierre del envase garantizada

### Usos

- Loctite Super Glue-3 Plásticos posee la máxima fuerza de unión, pegando en pocos segundos todo tipo de materiales plásticos. Incluso los más difíciles como: polietileno, polipropileno y teflón®

### Modo de empleo

- Asegúrese de que las superficies a unir estén limpias y secas.
- Aplique el activador (tubo 1) en las dos caras que desea unir y espere 60 segundos.
- Apertura del tubo 2: Tapón perforador. Enroscar el tapón hasta el tope para perforar la membrana de aluminio. Para aplicar el producto desenroscar sólo el tapón superior.
- Aplicar super Super Glue-3 (tubo 2) en una de las dos caras a unir, manteniendo los dedos alejados de la misma, presionar ligeramente unos segundos las piezas a unir.
- Quitar el exceso de adhesivo de la boquilla con un paño impregnado en Loctite Limpia-Pegamento o alcohol y volver a enroscar el tapón.
- Mantener Loctite Super Glue-3 Plásticos en posición vertical, en lugar fresco y seco.

### Características



**Fuerza Instantánea**  
Máxima Fuerza de unión en 3 segundos



**Transparente**  
Uniones limpias e invisibles



**Multimateriales**



**Extra-Fuerte**  
Resiste 260kg/cm<sup>2</sup>



**Resiste los golpes**

### Aplicaciones



- ▶ Máxima fuerza de unión
- ▶ Pega todo tipo de plásticos

### Formatos

Disponible en blister compuesto por:  
Tubo 1: Activador 4ml y Tubo 2: Super Glue 2g



4ml / 2g

**LOCTITE**

# Loctite Super Glue-3 Cristal

## Adhesivo universal instantáneo

Máxima fuerza de unión de cristal en pocos segundos.



- ▶ Especial cristal
- ▶ Nueva fórmula resistente al agua y al lavavajillas

### Beneficios

- Nueva fórmula resistente al agua y al lavavajillas
- Especial cristal: pegamento instantáneo específico para pegar cristal con cristal y cristal con metal en menos de un minuto y sin necesitar luz solar
- Transparente

### Usos

- Loctite Super Glue-3 Cristal es un adhesivo que pega vidrio y cristal de cualquier espesor o color.

### Modo de empleo

- Apertura: Tapón perforador. Enroscar el tapón hasta el tope para perforar la membrana de aluminio. Para aplicar el producto desenroscar sólo el tapón superior.
- Asegúrese de que las superficies a unir estén limpias y secas.
- Aplicar una pequeña cantidad de Loctite Super Glue-3 Cristal en una de las superficies y, manteniendo los dedos alejados de la misma, presionar ligeramente unos segundos las piezas a unir.
- Quitar el exceso de adhesivo de la boquilla con un paño impregnado en Loctite Limpia-Pegamento o alcohol y volver a enroscar el tapón.
- Mantener Loctite Super Glue-3 Cristal en posición vertical, en lugar fresco y seco.

### Formatos

Disponible en tubo de 3g (blister)



3g

### Características



**Fuerza Instantánea**  
Máxima Fuerza de unión en 3 segundos



**Especial Cristal**



**Transparente**  
Uniones limpias e invisibles



**Multimateriales**



**Extra-Fuerte**



**Resiste los golpes**

### Aplicaciones



# Loctite Limpia Pegamento

## Limpia pegamento universal

Máxima eficacia, práctico y limpio.



### Beneficios

- Máxima eficacia en todo tipo de materiales
- Soluciona de manera limpia y práctica restos de casi todos los pegamentos
- No gotea, por lo que es ideal para cualquier aplicación incluso en superficies verticales

### Usos

- Loctite Limpia-Pegamento es ideal para eliminar de forma fácil y segura los restos de casi todos los pegamentos en objetos mal pegados, ropa manchada y dedos. Su exclusiva fórmula en gel permite una aplicación fácil y cómoda incluso en superficies verticales.

### Modo de empleo

- Apertura: Tapón perforador. Enroscar el tapón hasta el tope para perforar la membrana de aluminio. Para aplicar el producto, desenroscar sólo el tapón superior.
- Recomendaciones: Probar antes de usar en una zona que no sea visible, sobre todo si se trata de plásticos, telas y superficies pintadas.

### Recomendaciones

- Etiquetas adhesivas u objetos mal pegados: extender una pequeña cantidad de Loctite Limpia-Pegamento sobre la superficie del objeto defectuosamente pegado. Colocar un tissue o tela absorbente y secar el área con un trapo limpio. Repetir la operación si es necesario.
- Tejidos o ropa manchada: extender una pequeña cantidad de Loctite Limpia-Pegamento sobre la mancha. Colocar un tissue o tela absorbente a ambos lados del tejido, para que absorba el pegamento. Dejar actuar unas horas, preferiblemente toda la noche. Retirar la tela absorbente y secar con un trapo limpio. Repetir la operación si es necesario. Aclarar bien con agua.
- Despegar los dedos: aplicar Loctite Limpia-Pegamento sobre la zona pegada. Esperar unos minutos para que el pegamento se ablande. Despegar despacio ambas partes para que el producto penetre y despegue la piel. Separar cuidadosamente los dedos y aclarar con agua y jabón. Repetir la operación si es necesario.

### Aplicaciones



- ▶ Elimina cualquier tipo de adhesivo
- ▶ Todo tipo de materiales

### Formatos

Envase tubo de 5g (blister)



5g

**LOCTITE**

# Loctite 60 Segundos

## Adhesivo universal. ¡Listo en 1 minuto!

El primer adhesivo universal perfecto para superficies más grandes que no tarda horas en secar.



- ▶ Extra fuerte y reposicionable
- ▶ Perfecto para reparaciones más grandes

### Beneficios

- Perfecto para reparaciones más grandes
- Extra fuerte & reposicionable
- Rápido
- Gel transparente
- Flexible
- Multimateriales

### Usos

- Loctite 60 segundos Universal Glue es el adhesivo universal que pega en sólo 60 segundos. Ya no es necesario esperar durante horas.
- Ideal para todas las reparaciones del hogar, incluso superficies grandes.

### Modo de empleo

- Agitar el tubo antes de usar. Asegurarse que las superficies están limpias, secas y encajan perfectamente.
- Aplicar un poco de adhesivo sólo en una de las dos superficies.
- Unir las superficies y presionar unos segundos. El tiempo final de adhesión depende de los materiales.
- Cerrar el tapón inmediatamente y guardar en lugar fresco y seco.

### Formatos

Disponible en tubo de 20g (blíster)

### Presentación

Disponible en caja expositora



20g

### Características



**Gel transparente**



**Multimateriales**




**Flexible**



**Reposicionable**

### Aplicaciones



Pegado  
Sellado  
Deshumidificador  
Impermeabilización  
Complementos  
Corrección

# Loctite Kintsuglue



## Masilla flexible

Da vida a tus objetos rotos. Gracias a su acabado fuerte y flexible podrás reparar, reconstruir, proteger o mejorar.

### Beneficios

- Loctite Kintsuglue es una revolucionaria **masilla flexible** creada para reparar cualquier objeto roto.
- Su fórmula innovadora tiene un acabado fuerte y flexible.
- Se puede aplicar a la mayoría de cosas que quieras **reparar, reconstruir, proteger o mejorar**.

### Usos

- Loctite Kintsuglue está diseñado para reparar, reconstruir y proteger todo tipo de material, incluso en exteriores. Una vez endurecido proporciona un acabado fuerte y flexible.

### Modo de empleo

- Utilizar el producto con las manos limpias y asegurarse de que todas las superficies a pegar están limpias y libres de polvo.
- Abrir el paquete de Kintsuglue, moldearlo durante 10 segundos y darle la forma deseada antes de aplicarlo.
- Aplicar Kintsuglue a la superficie que quiera pegar o proteger.
- Dejar reposar 24 horas aproximadamente.



- ▶ Fuerte y flexible
- ▶ Repara, protege y reconstruye
- ▶ Multimaterial

### Características



**Flexible**



**Fuerte**



**Suave y moldeable**



**Resistente al agua**



**Resistente a temperatura**  
-20°C a +140°C



**Pintable**



**Removible**

### Aplicaciones



### Formatos


Disponible en blister de 15 gr (3x5gr).  
Disponible en dos colores: Blanco y Negro.



15 gr



15 gr



**ATRÉVETE A HACERLO**



# Índice Pattex Consumo

Soluciones para el hogar

## Pegado Montaje

Páginas 26 - 32

■ Pattex No Mas Clavos Original	Pág. 26
■ Pattex No Mas Clavos Invisible	Pág. 27
■ Pattex No Mas Clavos Para Todo High Tack	Pág. 28
■ Pattex No Mas Clavos Para Todo Crystal	Pág. 29
■ Pattex No Mas Clavos Click & Fix	Pág. 30
■ Pattex No Mas Clavos Cinta	Pág. 31
■ Pattex No Mas Clavos Cinta Pega y Despega	Pág. 32

## Pegado Reparación

Página 33 - 50

■ Pattex Barrita Arreglatodo Universal	Pág. 33
■ Pattex Barrita Arreglatodo Monodosis	Pág. 34
■ Pattex Barrita Arreglatodo Metal	Pág. 35
■ Pattex Barrita Arreglatodo Madera	Pág. 36
■ Pattex 100% Pegamento	Pág. 37
■ Pattex Repair Extreme	Pág. 38
■ Pattex Power Tape	Pág. 39
■ Pattex Especial Plástico	Pág. 40
■ Pattex Especial Textil	Pág. 41
■ Pattex Especial Calzado	Pág. 42
■ Pattex Cola para Madera	Pág. 43
■ Pattex Cola de Contacto	Pág. 44
■ Pattex Cola de Contacto Transparente	Pág. 45
■ Pattex Crocodile	Pág. 46

## Sellado Hogar

Página 52 - 69

■ Pattex Baños Sano Re-New	Pág. 52
■ Pattex Baños Sano No Más Moho	Pág. 54
■ Pattex Baños Sano Baños y Cocinas	Pág. 56
■ Pattex Baños Sano Spray Anti-Moho	Pág. 58
■ Pattex Ahora Sellar es fácil	Pág. 60
■ Pattex Perfect Casa Grietas y Fisuras	Pág. 66
■ Pattex Special Materials Barbacoas y Chimeneas	Pág. 68

■ Datos Logísticos

Páginas 204 - 213





# Pattex No Mas Clavos Original

## Adhesivo de montaje

Adhesivo extra-fuerte que elimina la necesidad de usar clavos y tornillos en muchos trabajos de bricolaje y reparación.



- ▶ Agarre inicial: instantáneo
- ▶ Más fuerte
- ▶ El doble de rápido

### Formatos

Disponible en blister 100g, tubo de 150g y 250g, cartucho de 370g y pega-express de 200ml



100g

150g

250g

370g

200ml

## Propiedades

- Excelente agarre inicial: instantáneo
- Resultados extrafuertes: hasta 60kg/cm<sup>2</sup> (DIN EN 205)
- Rellena pequeños huecos en superficies desiguales
- Tiempo de secado: 12 horas. Si una de las superficies no es porosa este tiempo puede alargarse hasta 24h
- Puede ser lijado y pintado una vez seco
- Color: blanco
- No contiene disolventes
- Los restos de producto no endurecido se limpian fácilmente con un trapo húmedo
- Importante: al menos una de las superficies debe ser porosa
- Se recomienda su uso en interiores

## Materiales

- Pattex No Mas Clavos pega: madera, ladrillo, hormigón, cerámica, metales, vidrio, corcho, PVC rígido, porexpan®.
- No es apto para polietileno, polipropileno ni teflón®. No es adecuado para fijar espejos. No aplicar sobre papel pintado.
- No utilizar sobre superficies permanentemente húmedas o mojadas.

## Aplicaciones

- Fijación de rodapiés, zócalos, frisos, perfiles, encimeras, molduras, paneles decorativos, placas de yeso.
- Montaje y reparación de muebles.

## Aplicaciones



# Pattex No Mas Clavos Invisible

## Adhesivo de montaje transparente

Adhesivo extra-fuerte que elimina la necesidad de usar clavos y tornillos en muchos trabajos de bricolaje y reparación. Ideal para nuevos usuarios ya que garantiza un resultado perfecto.



### Propiedades

- Excelente agarre inicial: instantáneo
- Resultados extrafuertes: hasta 60kg/cm<sup>2</sup> (DIN EN 205)
- Rellena pequeños huecos en superficies desiguales
- Tiempo de secado: 12 horas. Si una de las superficies no es porosa este tiempo puede alargarse hasta 24h
- Puede ser lijado y pintado una vez seco
- Color: transparente una vez seco (48 horas)
- No contiene disolventes
- Los restos de producto no endurecido se limpian fácilmente con un trapo húmedo
- Importante: al menos una de las superficies debe ser porosa
- Se recomienda su uso en interiores



### Materiales

- Pattex No Mas Clavos pega: madera, ladrillo, hormigón, cerámica, metales, vidrio, corcho, PVC rígido, porexpan®.
- No es apto para polietileno, polipropileno ni teflón®. No es adecuado para fijar espejos. No aplicar sobre papel pintado.
- No utilizar sobre superficies permanentemente húmedas o mojadas.

### Aplicaciones

- Uniones que incluyan un material transparente.
- Aplicaciones en vertical con posibilidad de que se vea el producto por los lados.
- Fijación de rodapiés, zócalos, frisos, perfiles, encimeras, molduras, paneles decorativos, placas de yeso.
- Montaje y reparación de muebles.

### Aplicaciones



- ▶ No más manchas
- ▶ Acabados transparentes perfectos

### Formatos

Disponible en tubo de 120g, 200g y cartucho de 310g



120g

200g

310g



# Pattex NMC Para Todo High Tack

## Adhesivo de montaje universal

Pattex No Más Clavos Para Todo High Tack ofrece un excelente poder de pegado para todo tipo de aplicaciones, materiales y situaciones tanto en interior como en exterior, en todas las condiciones y materiales\*.



### Propiedades

- Agarre inmediato 350 kg/m<sup>2</sup>
- Todos los materiales
- Alta resistencia a temperaturas extremas
- Fuerte adhesión
- Resistencia a los rayos UV
- Aplicable en superficies húmedas
- Poder de relleno
- No se contrae
- Alta flexibilidad
- Se puede pintar y lijar una vez seco
- Sin disolventes

### Modo de empleo

- El soporte tiene que estar seco y limpio de polvo y grasa. Limpiarlo con alcohol o acetona.
- Aplicar producto sobre una de las partes a unir.
- Unir las piezas y presionar con fuerza durante un momento y ejercer una fuerte presión. Mantener el objeto en su posición durante unos segundos para asegurar el contacto del producto con las superficies.



### Materiales\*

- Superficies absorbentes y no absorbentes; madera, ladrillo, cerámica, azulejos, piedra, metal, plástico, vidrio y espejo. Excepto PE, PP, PTFE, polimetacrilato, cobre, latón y PVC plastificado.

### Aplicaciones

- Indicado para todo tipo de actividades de reparación y montaje
- Fijación de zócalos, frisos, perfiles, encimeras, paneles decorativos. Montaje y reparación de muebles.

### Aplicaciones



- ▶ Agarre inmediato
- ▶ Todo tipo de materiales y situaciones
- ▶ Interior y Exterior

### Formatos

Disponible en cartucho 446g, tubo 340g y blister 142g



446g



340g



142g

# Pattex NMC Para Todo Crystal

## Adhesivo de Montaje Crystal

Pattex No Más Clavos Para Todo Crystal ofrece un excelente poder de pegado y sellado en acabados transparentes para todo tipo de aplicaciones, materiales y situaciones.



### Propiedades

- Acabados transparentes
- Todos los materiales
- Alta resistencia a temperaturas extremas
- Fuerte adhesión
- Resistencia a los rayos UV
- Aplicable en superficies húmedas
- Poder de relleno
- No se contrae
- Alta flexibilidad
- Sin disolventes

### Modo de empleo

- El soporte tiene que estar seco y limpio de polvo y grasa. Limpiarlo con alcohol o acetona.
- Aplicar producto sobre una de las partes a unir.
- Unir las piezas y presionar con fuerza durante un momento y ejercer una fuerte presión. Mantener el objeto en su posición durante unos segundos para asegurar el contacto del producto con las superficies.


### Materiales

- Superficies absorbentes y no absorbentes; madera, ladrillo, cerámica, azulejos, piedra, metal, plástico, vidrio y espejo. Excepto PE, PP, PTFE, polimetacrilato, cobre, latón y PVC plastificado.

### Aplicaciones

- Indicado para todo tipo de actividades de sellado, reparación y montaje.
- Fijación de zócalos, frisos, perfiles, encimeras, paneles decorativos. Sellado de juntas. Relleno de grietas. Montaje y reparación de muebles.

### Aplicaciones



- ▶ Acabados transparentes
- ▶ Todo tipo de materiales y situaciones

### Formatos

Disponible en cartucho 290g, tubo 216g y blister 90g



290g



216g



90g



# Pattex No Mas Clavos Click&Fix

Adhesivo de montaje predosificado para bricolaje  
Click&Fix es una solución sencilla para trabajos de bricolaje y reparación con un aplicador predosificado que puede aplicarse con una mano.



- ▶ Listo para usar. 20 dosis
- ▶ Interior y exterior
- ▶ Fácil y fuerte

## Formatos

Disponible en 30g (blister)



30g

## Propiedades

- Fácil – solo click y fija, dos simples pasos para aplicar
- Predosificado – No más intentos, dispensa la cantidad justa para cada aplicación
- Listo para usar – no se necesitan herramientas (ni pistola, ni cúter, etc.)
- No contrae ni gotea
- Agarre inmediato
- Fuerte- Una dosis puede aguantar hasta 300g instantáneamente\*  
Una vez curado, el adhesivo puede aguantar hasta 7 kg por dosis
- \*Condiciones de laboratorio, holgura máx. de 1 mm, 23°C, 50% de humedad relativa, madera
- La fuerza de sujeción máxima se obtiene tras 24-48 horas. No aplicar a temperaturas inferiores a los 10 °C.
- Temperatura de trabajo: Desde 5 °C hasta 40 °C
- Tiempo de manipulación: Aprox. 10 minutos
- Capacidad máxima de relleno 5mm.
- Resistencia térmica: -30 °C hasta +80 °C
- Velocidad de curado 2mm/24h.
- No contiene disolventes
- Aplicable sobre superficies húmedas.
- Buena resistencia a la temperatura y a las vibraciones
- Resiste a la humedad y a los rayos UV
- Una dosis contiene aprox. 1,5 g


## Materiales

- Pattex No Mas Clavos Click&Fix pega todo tipo de materiales: Cerámica, madera, piedra etc. Click & Fix se puede usar en prácticamente todos los materiales absorbentes y no absorbentes y permite la adherencia de objetos pesados tales como macetas y tiestos . \*No adecuado para PE, PP, PTFE, cristal acrílico, cobre, latón, PVC plastificado y papel pintado.

## Modo de empleo

- El soporte tiene que estar seco y limpio de polvo y grasa. Limpiarlo con alcohol o acetona.
- Retirar la tapa y el papel de aluminio y colocar el dispositivo sobre la superficie a pegar.
- Presiona el dispositivo de forma perpendicular contra el objeto o pared y retirarlo una vez aplicada la dosis. Se recomienda distribuir dosis de forma uniforme y a lo largo de toda la superficie (por ejemplo, cada 10-15 cm en función del área a pegar). La fuerza del producto aumenta con el número de dosis aplicadas, si la fuerza es insuficiente añadir más dosis.
- Unir los dos objetos y ejercer una fuerte presión. Mantener el objeto en su posición durante unos segundos para asegurar el contacto del producto con las superficies.
- Cerrar bien la tapa del adhesivo y guardar en posición vertical en un ambiente fresco y seco.

## Aplicaciones



# Pattex No Mas Clavos Cinta

## Cinta adhesiva de doble cara extrafuerte

Permite fijar con gran fuerza, de forma práctica y limpia pequeños objetos. Esta nueva generación de cintas doble cara permite fijar objetos lisos sobre todo tipo de soportes planos, tanto en interior como en exterior.



### Propiedades

#### Nueva Tecnología extra-fuerte:

- Fijación permanente
- Extra resistente: 1 rollo de 150 cm resiste hasta 120kg
- Multimateriales: madera, metal, azulejos, granito, mármol y plásticos
- Gran adherencia inmediata. La resistencia máxima se obtiene a partir de las 24h
- Resiste al agua y a la intemperie
- Apto para interiores y exteriores
- Resiste temperaturas desde -40°C hasta +90°C

### Modo de empleo

- El soporte tiene que estar seco y limpio de polvo y grasa. Límpielo con alcohol o acetona.
- Aplicar la cinta adhesiva sobre el objeto a pegar ejerciendo presión. No tocar el adhesivo con los dedos ya que perjudica su poder de adhesión.
- Quitar el film protector rojo.
- Poner el objeto a pegar contra el soporte y presionar fuertemente.
- No mover el objeto hasta unas 24h.
- Temperatura ideal de aplicación: entre 20°C y 30°C.

### Aplicaciones

#### Indicada para fijar todo tipo de objetos lisos sobre superficies planas

- Interiores: ideal para fijar pequeños electrodomésticos, marcos de foto, accesorios de baño, objetos de decoración, especieros de cocina, colgadores...
- Exteriores: para fijar buzones, carteles, letreros, números, matrículas, pequeños focos...



- ▶ Extra fuerte
- ▶ Práctico y limpio

### Formatos

Disponible en rollo de 1,5m x 19mm y 10 tiras precortadas de 2 x 4cm



rollo (1,5mx19mm)



tiras (2x4cm)

### Aplicaciones





# Pattex No Mas Clavos Cinta

## Cinta doble cara Pega y Despega

La cinta de doble cara Pega y Despega es capaz de soportar hasta 2kg por tira y, al mismo tiempo, puede despegarse con un fuerte giro sin dejar rastro. El primer producto que permite cambiar la decoración del hogar cuando el consumidor quiera.



- ▶ Despega con un giro
- ▶ Sin rastro

### Propiedades

- Resistencia: cada tira precortada soporta hasta 2kg
- Despegable: gire enérgicamente el objeto
- Se despega sin dejar rastros en la pared
- Multimateriales: madera, metal, azulejos, granito, mármol y plásticos
- Adhesión inmediata. La resistencia máxima se obtiene a las 24h
- Apto para interiores y exteriores
- Resiste al agua y a la intemperie

### Modo de empleo



- Limpiar y secar el soporte.
- Aplicar la cinta adhesiva sobre el objeto a pegar ejerciendo presión. No tocar el adhesivo con los dedos ya que perjudica su poder de adhesión.
- Quitar el film protector amarillo.
- Poner el objeto a pegar contra el soporte y presionar fuertemente.
- No mover el objeto durante unas 24h.
- Se recomienda hacer una prueba ya que al despegar el objeto puede dañarse la pintura, papel de pared o similar.
- Usar con objetos de poco grosor.
- Para retirar el objeto:
  1. Sujételo fuertemente con las manos
  2. Gire enérgicamente el objeto
  3. Quedará despegado sin dejar rastro en la pared

### Aplicaciones

#### Tareas de decoración o fijación de todo tipo de objetos susceptibles de cambio

- Fijación de objetos sobre pared: corchos, relojes de pared, cuadros, colgadores.
- Aplicaciones en baños y cocinas: especieros, termómetros, colgadores para accesorios de cocina, accesorios de baño, radios de pared.
- Decoración: figuras de porexpan®, metros infantiles para pared, posters, calendarios, figuras y letras infantiles, letreros.

### Aplicaciones



### Formatos

Disponible en 10 tiras precortadas de 2 x 4cm



tiras (2x4cm)



# Pattex Barrita Arreglatodo

## Masilla bicomponente extra fuerte

Restaura, reconstruye, sella, pega, rellena y arregla todo tipo de materiales en el hogar. Se amasa como la plastilina, endurece como la piedra.



### Propiedades

- Rápido: aplicación en 3 minutos. Endurece en 5 minutos
- Muy fuerte: resiste hasta 60 Kg/cm<sup>2</sup>. Resistencia tracción por cizalla, según norma UNE-EN-1465 (23°C según material)
- Endurece incluso bajo el agua
- No merma, no se agrieta ni se oxida
- Puede ser lijado, perforado, mecanizado, pintado y barnizado
- Resistente al agua, aceite y disolventes
- Resistencia térmica una vez endurecido: de -30°C a +120°C
- Blanco una vez seco
- No contiene disolventes

### Modo de empleo

- Atemperar el producto antes de amasar favorece su aplicación
- Debe ser aplicado antes que la masa empiece a calentarse (3 minutos máx.).
- Lijar las superficies metálicas y plásticas favorece la adhesión del producto.

### Materiales

- Multimateriales: piedra, ladrillo, yeso, cerámica, madera, acero, aluminio, PVC, cristal, plásticos, corcho, espejos. Buena adherencia en azulejos. No es apto para polietileno, polipropileno ni teflón®.

### Aplicaciones

- Su capacidad de relleno la hace ideal para restaurar y reparar muebles así como pegar y reconstruir todo tipo de objetos.
- Permite sellar pequeños escapes en tuberías y radiadores.
- Indicado para fijar objetos en la pared sin necesidad de talar, incluso en azulejos.

### Aplicaciones



- ▶ Fórmula no irritante
- ▶ Con herramienta para cortar

### Formatos

Disponible en barra de 48g (blister)

### Presentación

Disponible en caja expositora



48g



# Pattex Barrita Arreglatodo

## Masilla bicomponente en dosis cortadas

Dosis cortadas para pequeñas reparaciones. Mejor conservación. Restaura, reconstruye...



- ▶ Fórmula no irritante
- ▶ Dosis individuales

### Formatos

Disponible en 6 unidades de 5g (blister)



6 x 5g

### Propiedades

- Mayor conservación: embalaje individual para cada dosis
- Rápido: Aplicación en 3 min. Endurece en 5 minutos
- Muy fuerte: resiste hasta 60 Kg/cm<sup>2</sup>. Resistencia tracción por cizalla, según norma UNE-EN-1465 (23°C según material)
- Endurece incluso bajo el agua
- No merma, no se agrieta ni se oxida
- Puede ser lijado, perforado, mecanizado, pintado y barnizado
- Resistente al agua, aceite y disolventes
- Resistencia térmica una vez endurecido: de -30°C a +120°C
- Blanco una vez seco
- No contiene disolventes

### Modo de empleo

- Atemperar el producto antes de amasar favorece su aplicación
- Lijar las superficies metálicas favorece la adhesión del producto.
- En superficies grandes utilizar más de una dosis de producto.


### Materiales

- Multimateriales: piedra, ladrillo, yeso, cerámica, madera, acero, aluminio, PVC, cristal, plásticos, corcho, espejos. Buena adherencia en azulejos. No es apto para polietileno, polipropileno ni teflón®.

### Aplicaciones

- Su capacidad de relleno la hace ideal para restaurar y reparar muebles así como pegar y reconstruir todo tipo de objetos.
- Permite sellar pequeños escapes en tuberías y radiadores.
- Indicado para fijar objetos en la pared sin necesidad de talar, incluso en azulejos.

### Aplicaciones



# Pattex Barrita Arreglatodo

## Masilla bicomponente especial metal

Masilla moldeable reforzada con partículas de metal que permite sellar, pegar, reconstruir y rellenar todo tipo de objetos metálicos del hogar.



### Propiedades

- Rápido: aplicación en 3 minutos. Endurece en 5 minutos
- Muy fuerte: resiste hasta 60 Kg/cm<sup>2</sup>. Resistencia tracción por cizalla, según norma UNE-EN-1465 (23°C según material)
- Endurece incluso bajo el agua
- Resistente al agua, aceite y disolventes
- No merma, no se agrieta, ni se oxida
- Puede ser lijado, perforado, mecanizado y pintado
- Resistencia térmica una vez endurecido: de -30°C a +120°C
- Color gris metalizado
- No contiene disolventes

### Modo de empleo

- Atemperar el producto antes de amasar favorece su aplicación.
- Lijar las superficies metálicas favorece la adhesión del producto.
- En superficies grandes poner varios puntos de producto.

### Materiales

- Todo tipo de metales: hierro, acero, cobre, aluminio, latón, bronce y otras aleaciones ligeras. También permite pegar metal con otros materiales.

### Aplicaciones

- Permite sellar y rellenar tuberías, grifos y partes metálicas del automóvil y la moto.
- Perfecto para reconstruir objetos de metal como barandillas y herramientas.
- Indicado para pegar y rellenar objetos metálicos.

### Aplicaciones



- ▶ Perfecto para metales
- ▶ Con herramienta para cortar

### Formatos

Disponible en barra de 48g (blister)



48g



# Pattex Barrita Arreglatodo

## Masilla bicomponente especial madera

Restaura, reconstruye, pega y rellena todos los objetos de madera del hogar. Especialmente indicada para la reconstrucción y reparación de muebles.



- ▶ Perfecto para madera
- ▶ Con herramienta para cortar

### Formatos

Disponible en barra de 48g (blister)



48g

### Propiedades

- Rápido: aplicación máxima en 3 minutos. Endurece en 5 minutos
- Muy fuerte: resiste hasta 50 Kg/cm<sup>2</sup>. Resistencia tracción por cizalla, según norma UNE-EN-1465 (23°C según material)
- Resistente al agua, aceite y disolventes
- No merma, ni se agrieta. Flexible a las contracciones naturales de la madera
- Puede ser lijado, perforado, mecanizado y pintado y barnizado
- Resistencia térmica una vez endurecido: de -30°C a +120°C
- Color madera clara
- No contiene disolventes

### Modo de empleo

- Atemperar el producto antes de amasar favorece su aplicación.
- En superficies grandes poner varios puntos de producto.

### Materiales

- Todo tipo de maderas: pino, haya, roble, nogal, caoba, aglomerado, chapa, tablero DM. También permite pegar madera con otros materiales.

### Aplicaciones

- Indicado para restaurar puertas, ventanas, muebles, marcos, etc.
- Nos permite rellenar grietas en la madera y reconstruir todo tipo de objetos de madera.

### Aplicaciones



# Pattex 100% Pegamento

## Pegamento fuerte y versátil

Adhesivo versátil con 100% ingredientes activos y 0% disolventes capaz de pegar fuerte en cualquier condición, tanto dentro como fuera de casa



### Propiedades

- 100% Power catalyst
- No contiene disolventes
- Más fuerte desde el momento inicial
- Flexible: fórmula Flextec
- Color: transparente
- Poder de Relleno y sellado
- Resistente al agua, la intemperie y la acción de los rayos UV
- Resiste temperaturas extremas
- Endurece en 30 minutos. Alcanza su resistencia máxima en 24 horas

### Materiales

- Pattex 100% pega: madera, metal, piedra, cerámica, vidrio, tejido, plástico y poliestireno.
- No apto para PE, PP ni teflón.



- ▶ 100% Universal
- ▶ 100% Fuerte

### Aplicaciones



### Formatos

Disponible en botella de 50g (blister)



50g



# Pattex Repair Extreme

## Pegamento extra fuerte

Pegamento de nueva generación, de fuerza extraordinaria, translúcido y extra rápido para pegar y reparar de forma permanente la mayoría de materiales.



- ▶ Multiusos y multimateriales
- ▶ Resiste golpes, vibraciones y temperatura

## Propiedades

- Extra Fuerte: resiste hasta 60kg/cm<sup>2</sup>
- Flexible: la unión resiste golpes, torsiones y vibraciones
- Poder de relleno y sellado: fórmula gel
- Resiste a cambios de temperatura: -50°C a +120°C
- Resiste al agua, la intemperie y la acción de los rayos UV
- Endurece en 15 minutos y es rectificable durante los 2 primeros minutos. Máxima resistencia a partir de las 24 horas
- No pega los dedos

## Materiales

- Pega prácticamente todos los materiales: maderas y laminados, plásticos (ABS, PVC, metacrilato, policarbonato, porexpan®, poliéster, nylon), caucho, metales, cristal, cuero, cartón y fieltro.

## Formatos

Disponible en tubo 20g y 8g (blister)

## Presentación

Disponible en expositor formato 20g




20g



8g

## Aplicaciones



# Pattex Power Tape

## Cinta americana multiusos

Pattex Power Tape pega, repara, protege, embala, ata, aísla, fija y refuerza. Su tecnología tricapa la convierte en un producto de máximas prestaciones: impermeable, super resistente y super adherente.



### Propiedades

- Resiste fuertes tracciones: hasta 17 kg por vuelta
- Resistencia a presión: hasta 4 bars
- Resiste temperaturas extremas: de -5°C a +70°C
- Se corta con la mano


### Aplicaciones

Pattex Power Tape, la cinta de los 1001 usos, es el complemento indispensable para:

- Hogar: cerrar mangueras, reparar la aspiradora, arreglar juguetes, sellar fugas en la manguera de la ducha.
- Viajes: reparar tiendas de campaña, cerrar la nevera portátil, reparar bolsas y mochilas.
- Ocio: reparar embarcaciones, sujetar el grip de la raqueta, arreglar un flotador, una caña de pescar, velas de embarcaciones.
- Automóvil: sujetar un faro roto, sellar manguitos o tubos, sujetar el retrovisor, fijar alfombrillas, arreglar asientos de motos.



### Aplicaciones



- ▶ La cinta de los 1001 usos
- ▶ 100% impermeable

### Formatos

Disponible en estuche de 50mm x 25m (gris), estuche de 50mm x 10m (gris y negro) y blister de 50mm x 5m (gris, blanco, negro)



5m



10m/25m



# Pattex Especial Plástico

## Adhesivo específico para plástico

La gama Especial ofrece una solución específica para cada problema. El Especial Plástico resulta perfecto para uniones típicas de plásticos como PVP rígido o PVC flexible o combinaciones con otros materiales.



- ▶ Transparente
- ▶ Resiste golpes

### Propiedades

- Transparente
- Resistencia al agua
- Resistencia a los golpes
- Tiempo de manipulación: 10-15 minutos
- Resistencia a la temperatura: hasta +70º

### Modo de empleo

- Las superficies a unir deben estar limpias de polvo o grasa, secas y encajar bien. Los materiales deben limpiarse previamente con disolvente.
- Aplicar Pattex Especial Plástico generosamente y de manera uniforme sobre las dos superficies a unir (especialmente en los bordes) con una espátula.
- Unir las partes cuidadosamente, teniendo en cuenta que en cuanto las dos zonas adhesivas entren en contacto no será posible reajustar la unión.
- Una vez encaradas las dos partes, se deben presionar con intensidad durante unos segundos.
- Las partes unidas se podrán usar transcurridas 24 horas.
- Cerrar bien el envase después de usarlo. Conservar en lugar fresco.

### Materiales

- Pattex Especial Plástico es apto para unir pequeñas piezas de PVC rígido, PVC flexible, cartón, piel, cristal, piedra, madera, metal y combinaciones entre ambos.
- No apto para PE, PP, PTFE y Porexpan®.

### Formatos

Disponible en tubo de 30g (blister)



30g

### Aplicaciones





# Pattex Especial Textil

## Adhesivo específico para tejidos

La gama Especial ofrece una solución específica para cada problema. El Especial Textil resulta perfecto para uniones entre todo tipo de tejidos tales como algodón, tejano y fibras sintéticas, entre otros, o combinados con otros materiales.



### Propiedades

- Transparente
- Resistencia a los lavados
- Resistencia al planchado

### Modo de empleo

- Las superficies a unir deben estar limpias de polvo o grasa, secas y encajar bien.
- Aplicar una fina capa de Pattex Especial Textil sobre las dos superficies.
- Unir y presionar inmediatamente ambas partes con intensidad durante 30 minutos.
- La fuerza final se obtendrá pasados 30-60 minutos.
- Para una mayor fijación y mayor resistencia al lavado, planchar después de pegar.
- Cerrar bien el envase después de usarlo. Conservar en lugar fresco.


### Materiales

- Pattex Especial Textil es apto para fijar tejidos como algodón, tejano, lino, fieltro y fibras sintéticas, entre otros. También para tejidos combinados con otros materiales como madera, piel y metal. No apto para PE, PP, Teflón® o Porexpan®.



- ▶ Lavable y panchable
- ▶ Transparente

### Aplicaciones



### Formatos

Disponible en tubo de 20g (blister)



20g



# Pattex Especial Calzado

## Adhesivo específico para calzado

La gama Especial ofrece una solución específica para cada problema. El Especial Calzado resulta perfecto para uniones típicas de todo tipo de zapatos: suelas, tacones, hebillas, lazos y tachuelas.



- ▶ Flexible e impermeable
- ▶ Larga duración

### Propiedades

- Alta flexibilidad
- Resistencia al agua
- Larga duración
- Elevada fuerza de adhesión inicial.
- Tiempo de manipulación: 10-15 minutos
- Tiempo de secado: 2 horas

### Modo de empleo

- Las superficies a unir deben estar limpias de polvo o grasa, secas y encajar bien. Los materiales deben limpiarse previamente con disolvente.
- Aplicar Pattex Especial Calzado generosamente y de manera uniforme sobre las dos superficies a unir (especialmente en los bordes) con una espátula.
- Antes de unir las dos partes, los disolventes se han de evaporar. El tiempo aproximado de evaporación en condiciones de temperatura ambiente es de 10-15 minutos.
- Unir las partes cuidadosamente, teniendo en cuenta que en cuanto las dos zonas adhesivas entren en contacto no será posible reajustar la unión.
- Una vez encaradas las dos partes, se deben presionar con intensidad durante unos segundos.
- La fuerza de adhesión es tal, que la pieza puede ser usada inmediatamente después de haber sido pegada. La resistencia de adhesión total se logrará a las 24 horas.
- Cerrar bien el envase después de usarlo. Conservar en lugar fresco.

### Materiales

- Pattex Especial Calzado es apto para unir combinaciones de goma, piel, tela, fieltro, plástico y otros materiales. No es apto para polietileno, polipropileno ni Porexpan®.



### Formatos

Disponible en tubo de 30g (blister)



30g

### Aplicaciones



# Pattex Cola para Madera

## Cola blanca de alta calidad

Cola blanca de alta calidad, lista para el uso y de secado rápido.  
Transparente una vez seca.



### Propiedades

- Resistencia al agua: cumple la norma EN-204-D2
- Resistencia tracción cizalla (según norma EN-1465) 100 kg/cm<sup>2</sup> (haya, 23°C, 48 horas)
- Tiempo de aplicación: se dispone de 5 minutos para aplicar y realizar la unión
- Tiempo de manipulación: 15 minutos para maderas naturales y 40 minutos para aglomerados de madera

### Aplicaciones

- Adecuada para construcciones y ensamblajes de madera, por medio de machihembrados, colas de milano, ensamblajes de espiga a mecha y a caja y para el encolado de madera, parquet laminado y otras maderas duras o blandas. No apta para exteriores.

### Modo de empleo

- Las partes a unir deben estar limpias y exentas de polvo y grasa (el contenido de humedad de la madera no debe exceder el 18%)
- Agitar el envase, quitar el capuchón y cortar la boquilla al tamaño deseado.
- Aplicar una capa fina de cola sobre uno de los lados y juntar las dos piezas cuando la cola aún esté húmeda (tiempo abierto: 10/15 minutos) aplicando una presión de 5 kg/cm<sup>2</sup> durante unos 30 minutos.
- Cerrar bien el envase después de usarlo. Conservar en lugar fresco.



► Más fuerte que la madera

### Aplicaciones



### Formatos

Disponible en botella de 75g, 250g, 750g



75g

250g

750g



# Pattex Cola de Contacto

## Cola de contacto fuerte y flexible

Pattex Cola de Contacto pega de forma rápida, segura y resistente. Permite un encolado flexible y adhiere a casi todos los materiales.



- ▶ Multiusos
- ▶ Fuerte y flexible

### Propiedades

- Encolado instantáneo pasado el tiempo de evaporación (15 minutos, 18°C -25°C)
- Encolado flexible: acompaña las tensiones del material
- Resiste a temperaturas desde -40°C hasta +110°C
- Excelente resistencia al agua y a soluciones ácidas y básicas diluidas

### Materiales

Pattex Cola de Contacto pega con máxima resistencia:

- Todo tipo de maderas, contrachapados, aglomerados y laminados decorativos.
- Corcho, cuero y piel.
- Goma y caucho (juntas, perfiles, puertas, juntas de automóvil, antideslizantes de escalones...).
- Plásticos rígidos (placas, perfiles, accesorios de cocina o baño, regletas, enchufes y tomas eléctricas).
- Metales (placas, ganchos...).
- Materiales textiles (fieltro, tejidos...) y muchos otros materiales (espumas, termolaminados, placas sintéticas, cerámicas)
- Es ideal para la fijación de paneles acústicos, aislantes e insonorizantes.
- No es apto para poliestireno expandido (porexpan®), PVC blanco, piel sintética, polietileno, polipropileno ni teflón®.

### Aplicaciones

- Pattex Cola de contacto pega de forma rápida segura y resistente. Es indicada para realizar trabajos de bricolaje y reparación en grandes y pequeñas superficies.

#### Formatos

Disponible en Tubo de 30g y 50g. Estuche de 50g y 125g. Lata de 250g, 500g y 1L.



30g/50g




50g/125g



250g/500g/1L

### Aplicaciones



# Pattex Transparente

## Cola de contacto transparente

Pattex Transparente es una cola de contacto multimateriales de aplicación rápida que permite uniones totalmente transparentes.



### Propiedades

- Encolado instantáneo pasado el tiempo de evaporación (10 min, 18°C -20°C)
- Proporciona uniones transparentes
- Encolado flexible: mantiene las tensiones de cada material
- Resiste a temperaturas desde -40°C hasta +70°C
- Resistente al agua y soluciones ácidas y básicas diluidas

### Materiales

Pattex Transparente pega con máxima resistencia:

- Todo tipo de maderas, contrachapados, aglomerados y laminados decorativos (planchas, marcos...).
- Corcho, cuero y piel (suela de zapatos, bolsos...).
- Goma y caucho (juntas, perfiles, puertas, juntas de automóvil, antideslizantes de escalones...).
- Materiales sintéticos: PVC rígido y flexible, ABS, policarbonato, poliestireno (placas, perfiles, accesorios de cocina o baño, regletas, enchufes...).
- Materiales textiles (fieltro, tejidos...) y muchos otros materiales (papel, cartón, espuma, termo-laminados, placas sintéticas, metales).
- No es apto para pegar fotos, poliestireno expandido (porexpan®), polietileno, polipropileno ni teflón®.



### Aplicaciones

- Pattex Transparente pega de forma rápida, segura y resistente. Es indicada para realizar limpiamente trabajos de bricolaje y reparación en grandes y pequeñas superficies.
- Resulta especialmente adecuada para realizar uniones en las que la parte encolada permanezca visible y para unir materiales transparentes.



- ▶ Flexible
- ▶ Transparente

### Aplicaciones



### Formatos

Disponible en tubo 50g (blister y estuche) y en tubo de 125g (estuche)



50g



50g/125g



# Pattex Adventure Cinta

## Cinta adhesiva de máxima calidad

Pattex Adventure Cinta es resistente al agua, fácil de cortar y de alta resistencia que permite hacer fijaciones y reparaciones muy rápidas, extremas y duraderas en una gran diversidad de materiales.

### Propiedades

- Material: Polietileno y tejido de poliéster de elevada resistencia.
- Adhesivo: Caucho natural.
- Grosor: Aprox. 400  $\mu$ m.
- Resistencia al pelado (PSTC-1, Acero, 180°C): > 110 kg/cm
- Resistencia estática (PSTC-107, 12mm x12mm, Acero): > 10h.
- Resistencia a la tracción (PSTC-31): >200Kg/cm.
- Fuerza de desenrollado (PSTC-8): >70Kg/cm.
- Resistencia térmica: de -10°C a +50°C.
- Temperatura de aplicación: de +10°C a +25°C.

### Características

- La cinta Pattex Cocrodile Power está formada por varias capas, cada una de las cuales le confiere propiedades de resistencia, impermeabilidad y excelente adhesión sobre una gran variedad de superficies.
- Pattex Crocodile Power Cinta Adhesiva se puede utilizar para varias operaciones de fijación, protección y reparación en el ámbito del hogar, tanto en interior como exterior.
- Pattex Crocodile Power Cinta Adhesiva se puede cortar fácilmente con la mano.

- ▶ Resistencia extrema
- ▶ 2x grosor
- ▶ larga duración

### Formatos

Disponible en color Gris de 20m x 48mm y Negro de 20m x 48mm.



20m x 48mm

### Aplicaciones



# Pattex Adventure Universal

## Adhesivo universal

Pattex Adventure Universal es un adhesivo libre de disolventes basado en tecnología reactiva, ideal para realizar trabajos de reparación en general.



### Propiedades

- Transparente.
- Flexible, resistente a las vibraciones.
- Fácil de usar.
- Adhesión en múltiples materiales.
- Para aplicaciones en interior y exterior.
- Resistente al agua.
- Poder de relleno.
- Sin disolventes, no contrae.

### Características

- Apto para materiales porosos como madera, corcho, cemento, mortero, piedra, textiles y cartón. Apto para materiales no porosos como: cristal, vidrio, metal, acero, cerámica, azulejos, plásticos (No apto para PE, PP, Teflón®).



- ▶ Flexible y versátil
- ▶ Capacidad de relleno
- ▶ Larga duración

### Aplicaciones



### Formatos

Disponible en botella de 50g



50g



# Pattex Adventure Bicomponente

## Adhesivo bicomponente

Adhesivo bicomponente reparador universal en formato jeringa, que permite hacer uniones muy rápidas, extremas y duraderas en una gran diversidad de materiales.



- ▶ Rápido
- ▶ Capacidad de relleno
- ▶ Extra fuerte

### Formatos

Disponible en jeringa de 11ml



11ml

### Propiedades

- Color: Translúcido.
- Peso específico: Componente A: Aprox. 1,15 g/mL. Componente B: Aprox. 1,14 g/mL.
- Resistencia térmica: de -30°C a +150°C. En uniones sometidas a grandes esfuerzos se recomienda no sobrepasar los +70°C.
- Resistencia a tracción por cizalla (EN 1465): Hasta 210 Kg/cm
- No contiene disolventes y no altera su volumen al endurecer.
- Resistente al agua, al aceite y a los disolventes usuales.
- Resiste los ácidos y álcalis diluidos.
- Una vez endurecido puede ser lijado, pulido, mecanizado, taladrado y pintado.

### Modo de empleo

1. Las superficies a unir deben estar secas y limpias de polvo y grasa. Para ello pueden limpiarse con alcohol o acetona.
2. Lijar las superficies siempre que sea posible. La adherencia sobre superficies rugosas es mayor que sobre superficies lisas.
3. Desenroscar el tapón e insertar la cánula mezcladora. El producto se aplica directamente desde la jeringa con la ayuda del émbolo.
4. Aplicar la mezcla del adhesivo en una de las superficies a pegar.
5. Unir las piezas entre sí manteniéndolas presionadas hasta la fijación del adhesivo
6. Cerrar la jeringa con el tapón después de usarla y guardar en un lugar fresco y seco, fuera del alcance de los niños.

### Aplicaciones





# Pattex Adventure Cola

## Cola blanca para madera

Cola blanca de gran calidad que permite realizar uniones extremas, rápidas y duraderas.



### Propiedades

- Pattex Crocodile Power Cola para Madera es adecuada para la reparación y pegado de madera maciza, placas, aglomerado de madera, parqué laminado y otras maderas duras o blandas.
- Cumple con la norma UNE EN204 DE Resistencia al agua (D3).

### Modo de empleo

#### Preparación del material:

Los materiales a unir deben estar limpios, secos y libres de grasa o polvo, puede pasar un paño húmedo para limpiarlo. Asegúrese que las piezas a unir encajan bien.

#### Aplicación del Producto:

Agitar el envase, quitar el capuchón y cortar la boquilla al tamaño deseado. Aplicar una capa fina de cola sobre uno de los lados y juntar las dos piezas cuando la cola aún esté húmeda (tiempo abierto: 5 minutos) aplicando presión durante un tiempo. El tiempo de presión depende de la temperatura ambiente, del porcentaje de humedad, y del grosor de la capa de la cola utilizada.

▪ Para maderas duras se aconseja aplicar la cola sobre las dos superficies. Cerrar bien el envase.



- ▶ Alta fuerza de unión
- ▶ Resistencia al agua (D3)
- ▶ Acabado profesional

### Aplicaciones



### Formatos

Disponible en botella de 225g



225g



# Pattex Adventure Instantáneo

## Adhesivo instantáneo

Máxima fuerza de unión en pocos segundos.



- ▶ Máxima fuerza de unión
- ▶ Alto rendimiento
- ▶ Ultra-resistente

### Formatos

Disponible en botella de 15g



15g

### Propiedades

- Pega al instante la mayoría de materiales, en especial caucho, plástico, cuero\*, porcelana, cerámica, madera, metal, cartón y papel.
- No apto para unir polipropileno, polietileno, silicona, vidrio, skai, PVC blando, teflón® y porexpan o fibras sintéticas.
- No apto para recipientes que deban contener líquidos calientes.

### Modo de empleo

1. Asegúrese de que las superficies a unir estén limpias de polvo, grasa y suciedad, estén secas, y encajen perfectamente.
2. Aplicar una cantidad mínima de Pattex Crocodile Power Adhesivo Instantáneo sobre una de las superficies a unir.
3. Unir las dos piezas entre sí inmediatamente manteniéndolas presionadas durante unos segundos.
4. No manipular la unión hasta pasados 10 minutos o mejor durante toda la noche hasta que la unión alcance la máxima fuerza.
5. Cerrar bien el frasco después de usarlo y guardar en posición vertical en un lugar fresco y seco, fuera del alcance de los niños.

### Características



**Fuerza Instantánea**  
Tiempo fijación inicial de unos 5 segundos



**Resistencia extrema a golpes**



**Transparente**  
Uniones limpias e invisibles



**Resistencia final**  
Hasta 200kg/cm<sup>2</sup>

### Aplicaciones



# 900 180 406

## Servicio de Asistencia Técnica

En Henkel ponemos a su disposición el Servicio de Asistencia Técnica para atender cualquier duda o consulta sobre nuestros productos.

De Lunes a Viernes de 9:00 a 21:00 horas  
Sábados de 10:00 a 13:00 y 17:00 a 19:00 horas

## Teléfono Gratuito

Descubre estas referencias  
**y muchas más...**





# Pattex Baño Sano RE-NEW

## Silicona base agua

Silicona de fácil uso con una excelente resistencia al moho para aplicaciones en sanitarios. Se aplica en las juntas triangulares sobre la silicona antigua (cubre las manchas de envejecimiento, los hongos, rellena las grietas y deterioros...). Cura a temperatura ambiente para formar una capa elástica y duradera de silicona.

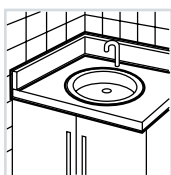


## Propiedades

- Tiempo de secado: 6 horas antes de contacto con el agua
  - Producto sin curar
  - Base: emulsión de silicona, base agua.
  - Olor: neutro.
  - Temperatura de aplicación: +5°C a +40°C.
  - Consistencia: pasta, no descuelga.
  - Densidad (ISO 2811-1): 1.30 g/mL.
  - Formación de piel: 60 minutos (23°C, 50% de humedad relativa).
  - Velocidad de curado: Aprox. 2mm / 24h (23°C, 50% de humedad relativa).
- Producto curado
- Color: blanco color mate.
  - Inodoro.
  - Dureza (ISO868): Aprox. 20 Shore A.
  - Módulo (100%, ISO 8339-A, vidrio): Aprox. 0,3N/mm<sup>2</sup>
  - Módulo Rotura (ISO 8339-A, vidrio): Aprox. 0,4N/mm<sup>2</sup>
  - Elongación Rotura (ISO 8339-A, vidrio): Aprox. 400%.
  - Recuperación Elástica (ISO 7389-A, 100%, vidrio): Aprox. 85%.
  - Capacidad de movimiento: +/- 25%.
  - Resiste temperaturas entre -50°C y +120°C.
  - Resistente al agua, álcalis diluidos y ácidos diluidos y detergentes diluidos en agua.
  - No es pintable.

- ▶ Aplicable sobre silicona antigua
- ▶ Aplicador fácil alisado
- ▶ Resistente a los hongos
- ▶ Fácil de aplicar como un marcador

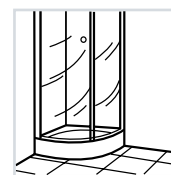
## Aplicaciones



- Renovación de juntas de silicona de lavabos



- Renovación de juntas de silicona de bañeras



- Renovación de juntas de silicona de duchas

### Modo de empleo

- Retirar el tapón y posicionar el aplicador sobre la junta en un ángulo de aproximadamente 90°, de modo que las esquinas del aplicador estén en contacto con las dos caras de la junta.
- Aplicar una capa uniforme mientras se desliza a lo largo de toda la superficie, asegurando que la silicona entra en contacto con la junta a recubrir. En caso de juntas verticales se recomienda aplicar el producto desde abajo hasta arriba.
- En caso necesario, pasar otra vez el aplicador sobre la junta sin presionar.
- Directamente después del uso, limpiar el aplicador con la ayuda de un papel humedecido con agua. Producto fresco sin curar, se puede eliminar con un trapo seco o humedecido, papel o esponja. El producto curado es insoluble, solo se puede eliminar mecánicamente.
- Cerrar bien el frasco después de usarlo y guardar en un lugar fresco y seco. Utilizar antes de un mes.

### Consejos prácticos

- No usar, almacenar o transportar el producto a temperaturas por debajo de 0°C.
- El producto debe aplicarse con un espesor de recubrimiento igual o superior a 1 mm.
- El producto desarrolla progresivamente sus propiedades mecánicas y de adhesión en las semanas siguientes a su aplicación. Los mejores resultados se obtienen aproximadamente un mes después de la aplicación.
- En caso de contacto con superficies pintadas (especialmente en el caso de pinturas basadas en resinas alquídicas) se recomienda testar la compatibilidad antes de la aplicación.
- No utilice Pattex RENEW para cubrir los selladores de acristalamiento. No utilizar sobre soportes bituminosos o materiales que pudieran desprender aceites, plastificantes o solventes que puedan atacar el producto.
- Las desviaciones de color se pueden producir, por ejemplo, debido a la exposición a productos químicos o temperaturas elevadas. Sin embargo, un cambio de color no suele afectar negativamente a las prestaciones técnicas o la durabilidad.
- No usar para aplicaciones que vayan a estar en contacto con alimentos o agua potable.
- No es adecuado para juntas con agua a presión o inmersión permanente en agua (por ejemplo en piscinas y acuarios).
- No adecuado para espejos o piedra natural.
- El envase una vez abierto debe utilizarse antes del periodo de un mes.



### Herramienta de aplicación



No necesita herramientas

### Rendimiento (metros lineales)



Rendimiento estimado de 5-7m

### Limpieza de utensilios



Con agua inmediatamente después de usar

### Tiempo de secado



Secado total: Aprox. 2 mm/ 24h

### Interiores / Exteriores



Interiores

### Color




Blanco

### Formatos

Disponible en envase LDPE de 80 ml con aplicador / tapa y en cartucho de 280ml.



80ml



280ml



# Pattex Baño Sano No Más Moho

## Silicona sanitaria de primera calidad

Silicona sanitaria de primera calidad protegida contra el moho, para la realización de acabados y sellados de juntas en cuartos de baño



### Propiedades

- Elevada Resistencia al Moho
- Larga Duración
- Impermeable
- Rápido

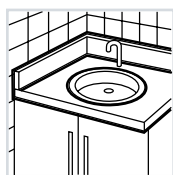
### Soportes

- Está perfectamente recomendado para el sellado de juntas en bañeras, duchas, lavabos, encimeras, pies de lavabos, inodoros, muebles, mamparas de ducha, etc.
- Presenta buena adherencia sobre los materiales más comunes en cuartos de baño como puedan ser: cerámica vitrificada o esmaltada, porcelana, vidrio, madera, fibra de vidrio, aluminio anodizado, acero inoxidable...
- No adhiere sobre PE (Polietileno), PP (polipropileno), PTFE (Teflón®).

▶ Máxima Resistencia al Moho

▶ Rápido 1 hora

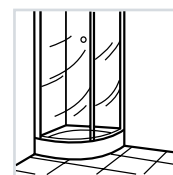
### Aplicaciones



- Sellado de lavabos



- Sellado de bañeras



- Sellado de platos de ducha

## Datos técnicos

### Características del producto sin polimerizar

- Base: caucho de silicona
- Curado: acético
- Densidad: Aprox. 1,04 g/cm<sup>3</sup>
- Deslizamiento: Aprox. 0 mm
- Formación de piel: Aprox. 10 min. (23 °C, 50% H.R.)
- Velocidad de polimerización: Aprox. 2-3 mm / 24h. (23 °C, 50% H.R.)

### Características del producto polimerizado

- Dureza Shore A: Aprox. 20
- Módulo al 100%: Aprox. ≤0,4N/mm<sup>2</sup> (ISO 8339-A)
- Elongación a ruptura: Aprox. 200% (ISO 8339-A)
- Resistencia térmica: -40°C a 150°C

## Normas y Certificaciones

- Cumple con Ensayo ISO 846 B Nivel 0.

## Modo de empleo

- Los soportes deben estar secos, limpios y libres de polvo, grasa, aceite o cualquier resto de contaminantes que pudiera afectar la adhesión. Los soportes deben ser firmes y las pinturas estar perfectamente adheridas.

### Aplicación con cartucho de 280 ml:

- Cortar la boquilla del cartucho con ayuda de un "cúter". Cortar también la cánula en la medida deseada y enroscarla al cartucho.
- Con la ayuda de la pistola aplicadora, rellenar la junta por completo evitando la formación de burbujas.

### Aplicación tubo de 50 ml

- Abrir el tapón y cortar la cánula con ayuda de un "cúter" u otra herramienta en la medida deseada.
- A continuación proceder a la aplicación.

## Almacenaje

- 18 meses en envase original, en interior seco y fresco.

## Baño Sano No Más Moho Sellado Hogar

### Herramienta de aplicación



### Rendimiento (metros lineales)



Profundidad junta (mm)	Anchura junta (mm)			
	5	10	15	20
5	12	6	4	3
10	6	3	2	1,5
15	4	2	1,3	1
20	3	1,5	1	0,75

### Limpieza de utensilios



White spirit

### Tiempo de secado



Secado total: Aprox. 3 mm / 24 horas

### Interiores / Exteriores



Interiores y exteriores

### Color



Blanco y Transparente

### Formatos

Disponible en cartuchos de 280 ml y blister de 50ml



280ml



50ml



# Pattex Baños Sano

## Baños y Cocinas

### Sellador de silicona acética

Sellador de silicona acética de un solo componente. Especialmente formulado para el sellado de baños y cocinas.



### Propiedades

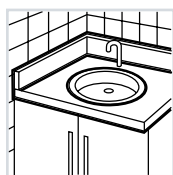
- Resistente al agua y agentes atmosféricos
- Resistente al Moho
- Larga Duración
- Fácil Aplicación
- Resistente a los rayos UV
- Resistente a los productos de limpieza comunes
- No Pintable

### Soportes

- Vidrio, metal y madera pintados, cerámica, aluminio y plástico\*.
- Debido a la gran variedad de soportes, se recomienda realizar una aplicación previa para comprobar la adhesión.
- \*Prueba previa requerida.
- No aplicable para polietileno, polipropileno y teflón.

- ▶ Resistente al Moho
- ▶ Larga duración

### Aplicaciones



- Sellado de lavabos



- Sellado de encimeras, placas de cocción



- Sellado de fregaderos



## Datos técnicos

### Características del producto sin polimerizar

- Base: Silicona Acética
- Secado: Reacción con humedad
- Densidad: Aprox. 1g/cm<sup>3</sup>
- Formación de piel: Aprox. 15min (23°C, 50 H.R.)
- Tiempo de secado: Aprox. 2-3 mm / 24h (23°C, 50 H.R.)
- Temp. de aplicación: Entre 5 y 35°C

### Características del producto polimerizado

- Dureza Shore A: Aprox. 20
- Resistencia térmica: -30°C a +120°C

## Modo de empleo

- Las superficies a sellar deben estar exentas de polvo, grasa y humedad.

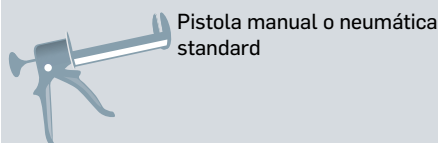
### Aplicación cartucho de 280 ml

- Cortar la boquilla del cartucho con ayuda de un "cúttter" u otra herramienta. Cortar también la cánula en la medida deseada y enroscarla al cartucho.
- Con la ayuda de la pistola aplicadora, proceder a la aplicación.
- Abrir el tapón y cortar la cánula con ayuda de un "cúttter" u otra herramienta en la medida deseada.
- A continuación proceder a la aplicación.

## Almacenaje

- 18 meses en envase original, en interior seco y fresco. Temperatura entre 5°C y 25°C

## Herramienta de aplicación



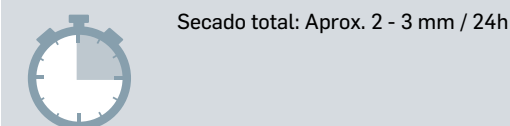
## Rendimiento (metros lineales)

Profundidad junta (mm)	Anchura junta (mm)			
	5	10	15	20
5	12	6	4	3
10	6	3	2	1,5
15	4	2	1,3	1
20	3	1,5	1	0,75

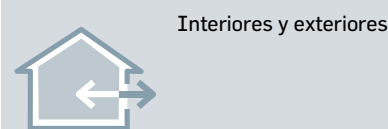
## Limpeza de utensilios



## Tiempo de secado



## Interiores / Exteriores



## Color



## Formatos

Disponible en cartuchos de 280 ml y tubos de 50 ml



280ml 50ml



# Pattex Baño Sano Anti Moho

La solución para el saneamiento de superficies propensas a la aparición de moho

Especialmente indicado para juntas de silicona, mamparas y azulejos.



► Elimina y previene la formación de moho

## Formatos

Disponible en spray de 500ml



500ml

## Propiedades

- Elimina: es ideal para eliminar las manchas de moho de las áreas afectadas
- Previene: ayuda en el mantenimiento de la limpieza retardando la aparición de moho en las superficies expuestas a la humedad y/o suciedad, evitando su ennegrecimiento

## Aplicaciones

- Cortinas de baño, mamparas, azulejos, pavimentos a la intemperie, juntas y soportes antes de ser sellados.

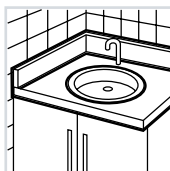
## Modo de empleo

- Pulverizar el producto sobre la superficie a sanear. Dejar actuar el producto 10 minutos. A continuación aclarar con abundante agua caliente.
- En caso de manchas persistentes, repetir la aplicación.
- Para aplicaciones en sanitarios de color se aconseja realizar una prueba en una zona poco visible.
- Secar la superficie con un paño seco.
- Siempre se deberá hacer una prueba en una zona poco visible de la superficie a tratar para verificar que no aparecen manchas o decoloraciones. La prueba debe hacerse siempre según el modo de uso del producto y dejar secar del todo para comprobar resultados.
- Nunca usar con superficies de aluminio, muebles, moquetas o superficies delicadas.

## Almacenaje

- 12 meses en envase original, en interior seco y fresco. Temperatura entre +5°C y +25°C.

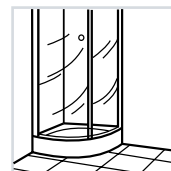
## Aplicaciones



▪ Lavabos



▪ Bañeras



▪ Platos de ducha

# 900 180 406

## Servicio de Asistencia Técnica

En Henkel ponemos a su disposición  
el Servicio de Asistencia Técnica  
para atender cualquier duda o  
consulta sobre nuestros productos.

De Lunes a Viernes de 9:00 a 21:00 horas  
Sábados de 10:00 a 13:00 y 17:00 a 19:00 horas

## Teléfono Gratuito

Descubre estas referencias  
**y muchas más...**





# Pattex Light DIY Baño Cocina

## Sellador de silicona neutra

Silicona Resistente al moho sellador de larga duración. Solución fácil para zonas húmedas con silicona neutra y con extra protección anti-moho.



- ▶ Resistente al Moho
- ▶ Larga duración

### Propiedades

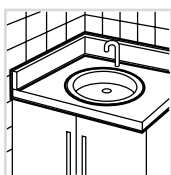
Este sellador antihumedad tiene una fórmula resistente al moho que evita las antiestéticas manchas de moho.

- Olor neutro
- Alta resistencia al moho
- Resistente al agua y agentes atmosféricos
- Larga Duración
- Fácil Aplicación
- Resistente a los rayos UV
- Resistente a los productos de limpieza comunes
- No Pintable

### Soportes

- Vidrio, metal, madera, cerámica, aluminio y plástico\*.
- Debido a la gran variedad de soportes en el mercado, se recomienda realizar una aplicación previa para comprobar la adhesión.
- No apto para polietileno, polipropileno y teflón.

### Aplicaciones



- Sellado de lavabos



- Sellado de encimeras



- Sellado de fregaderos

## Datos técnicos

### Características del producto sin polimerizar

- Base: Silicona neutra
- Secado: Reacción con humedad
- Densidad: Aprox. 1g/cm<sup>3</sup>
- Formación de piel: Aprox. 15 – 30 minutos (23°C, 50% H.R.)
- Tiempo de secado: Aprox. 2-3 mm / 24h (23°C, 50 H.R.)
- Temp. de aplicación: Entre 5 y 35°C
- Tiempo de polimerización: 2-3 mm/24 h (23°C, 50% H.R.)

### Características del producto polimerizado

- Olor: Sin olor
- Dureza Shore A: Aprox. 15 - 20
- Resistencia térmica: -50°C a 120°C

## Modo de empleo

### Aplicación cartucho de 280 ml

- Cortar la boquilla del cartucho con ayuda de un cúter u otra herramienta. Cortar también la cánula en la medida deseada y enroscarla al cartucho.
- Con la ayuda de la pistola aplicadora, proceder a la aplicación.

### Aplicación tubo de 50 ml

- Abrir el tapón y cortar la cánula con ayuda de un cúter u otra herramienta en la medida deseada.
- A continuación, proceder a la aplicación.

### Aplicación formato presión de 100 ml

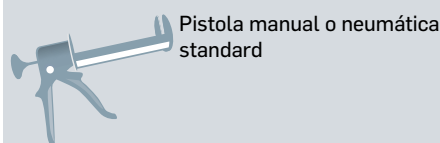
- Romper el sello de seguridad y quitar la tapa.
- Girar la boquilla en 90°C y aplicar en un ángulo de 45°C.

## Almacenaje

- 12 meses en envase original, en interior seco y fresco. Temperatura entre 5°C y 25°C

## DIY Light Baño Cocina Ahora sellar es fácil

### Herramienta de aplicación



### Rendimiento (metros lineales)



Profundidad junta (mm)	Anchura junta (mm)			
	5	10	15	20
5	12	6	4	3
10	6	3	2	1,5
15	4	2	1,3	1
20	3	1,5	1	0,75

### Limpieza de utensilios



White Spirit

### Tiempo de secado



Secado total: Aprox. 2 - 3 mm / 24 horas

### Interiores / Exteriores



Interiores y exterior

### Color



Blanco y Transparente

### Formatos

Disponible en cartuchos de 280 ml, sistema air pulse 100 ml y blister de 50ml



280ml

100ml

50ml



# Pattex Light DIY Exterior

## Sellador polímero Flex Tec

Sellador Elástico adhesivo para todas las condiciones climáticas. Polímero para todo tipo de materiales y situaciones. Producto todoterreno para cualquier trabajo de exterior.



### Propiedades

Con tecnología avanzada de elevada durabilidad este sellador funciona bajo condiciones complicadas y resiste a las inclemencias de tiempo


- Ideal para rellenar grietas y para juntas de unión en fachadas, terrazas y marcos de puertas y ventanas
- Sirve para unir incluso elementos ligeros
- Sellador polímero resistente a las condiciones climáticas
- Se puede aplicar en superficies húmedas
- Resiste altas y bajas temperaturas
- Combina la elasticidad de un sellador con la potencia de un pegamento
- Pintable

### Soportes

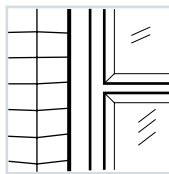
- Está recomendado para la realización de sellados y pegados sobre multitud de soportes.
- Apto para materiales porosos y no porosos: madera, ladrillo, cerámica, azulejos, metal, plástico, acero galvanizado, acero inoxidable, aluminio lacado, aluminio anodizado, hierro, metales pintados, teja, ladrillo, hormigón, madera, melamina, PVC rígido, hierro, latón.
- No adhiere sobre PE, PP, PTFE (Teflón®).
- Se recomienda siempre hacer un ensayo previo de compatibilidad y adhesión. En caso de materiales desconocidos o aplicaciones críticas se recomienda efectuar test previos de adhesión o contactar con nuestro servicio de asistencia técnica.

- ▶ Exterior
- ▶ Sella, Pega y Repara
- ▶ Todas las condiciones climáticas

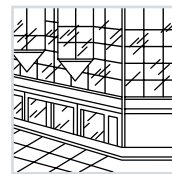
### Aplicaciones



▪ Juntas



▪ Marcos de puerta



▪ Fachadas

## Datos técnicos

### Características del producto

- Composición: Polímero FlexTec.
- Densidad: Aprox. 1,4-1,6 g/cm<sup>3</sup> (blanco) / Aprox. 1,1 g/cm<sup>3</sup> (trans)
- Viscosidad: Pasta Tixotrópica.
- Color: Blanco y Trans.
- Temperatura de trabajo: desde 5°C hasta 40°C.
- Formación de piel: Aprox. 15 – 30 minutos, dependiendo de la temperatura y la humedad del ambiente.
- Velocidad de curado: Aprox. 2 – 3 mm/24h (23°C, 50% H.R.)
- Resistencia: Resiste la intemperie y la humedad.

## Modo de empleo

### Aplicación cartucho de 280 ml

- Cortar la boquilla del cartucho con ayuda de un cúter u otra herramienta. Cortar también la cánula en la medida deseada y enroscarla al cartucho.
- Con la ayuda de la pistola aplicadora, proceder a la aplicación.

### Aplicación tubo de 80 ml.

- Abrir el tapón y cortar la cánula con ayuda de un cúter u otra herramienta en la medida deseada.
- A continuación, proceder a la aplicación.

## Almacenaje


- 12 meses en envase original, en interior seco y fresco. Temperatura entre 10°C y 30°C

## DIY Light Exterior Ahora sellar es fácil

### Herramienta de aplicación

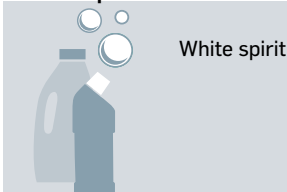


### Rendimiento (metros lineales)

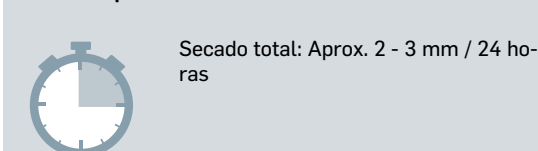


Profundidad junta (mm)	Anchura junta (mm)			
	5	10	15	20
5	12	6	4	3
10	6	3	2	1,5
15	4	2	1,3	1
20	3	1,5	1	0,75

### Limpieza de utensilios



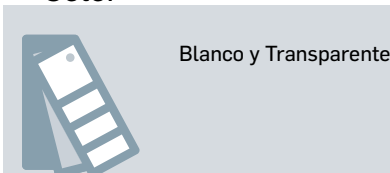
### Tiempo de secado



### Interiores / Exteriores



### Color



### Formatos

Disponible en cartuchos de 280 ml y tubos de 80 ml





# Pattex Light DIY Interior

## Sellador acrílico

Sellador pintable a partir de 1h fácil de usar. Sellar y pintar para un acabado perfecto con acrílico fácil de alisar y de limpiar



### Propiedades

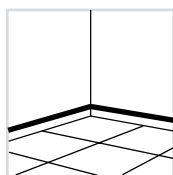
Ideal para renovar juntas alrededor de puertas y ventanas, además de para rellenar grietas. Gracias a la tecnología acrílica logra el acabado perfecto en paredes, madera, rodapiés, molduras y marcos. Es pintable

### Soportes

- Hormigón, cemento, ladrillo, fibrocemento, tejas, escayola, yeso, madera y materiales porosos en general.
- Debido a la gran variedad de soportes en el mercado, se recomienda realizar una aplicación previa para comprobar la adhesión.

- ▶ Interior
- ▶ Rellena y Repara
- ▶ Pintable

### Aplicaciones



- Zócalos, rodapiés



- Reparación de grietas



- Fijación de molduras de poliestireno expandido



## Datos técnicos

### Características del producto sin polimerizar

- Base: Resinas acrílicas
- Secado: Evaporación de agua
- Consistencia: Pasta tixotrópica
- Densidad: Aprox. 1,6 g/cm<sup>3</sup>
- Velocidad de polimerización: 2 mm/24 h. (23°C, 50% H.R.)
- Formación de piel: Aprox. 20-30 minutos (23°C, 50% H.R.)
- Temp. De aplicación: Entre +5°C y +35°C

### Características del producto polimerizado

- Olor: Sin olor
- Dureza Shore A: Aprox. 35
- Elongación al servicio: Max. 12,5%
- Resistencia térmica: -20°C a +80°C

## Modo de empleo

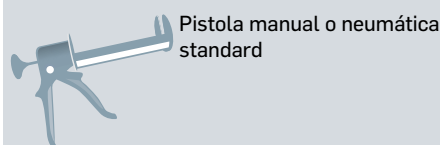
- Cortar la boquilla del cartucho con ayuda de un cúter u otra herramienta. Cortar también la cánula en la medida deseada y enroscarla al cartucho.
- Con la ayuda de la pistola aplicadora, proceder a la aplicación.

## Almacenaje


- 18 meses en envase original, en interior seco y fresco. Temperatura entre 5°C y 25°C

## DIY Light Interior Ahora sellar es fácil

### Herramienta de aplicación



### Rendimiento (metros lineales)

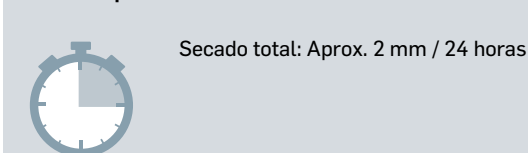


Profundidad junta (mm)	Anchura junta (mm)			
	5	10	15	20
5	12	6	4	3
10	6	3	2	1,5
15	4	2	1,3	1
20	3	1,5	1	0,75

### Limpieza de utensilios



### Tiempo de secado



### Interiores / Exteriores



### Color



### Formatos

Disponibles en cartuchos de 280 ml



280ml



# Pattex Perfect Casa Grietas y Fisuras

## Sellador acrílico

Sellador acrílico en base agua de un solo componente. Especialmente formulado para el sellado de ventanas, marcos, grietas y fisuras.



### Propiedades


- Interior y Exterior (no adecuado para sellar zonas expuestas a mucha agua o alta humedad)
- Pintable
- Inodoro
- Fácil Aplicación
- Resistente a los UV

### Soportes

- Hormigón, cemento, ladrillo, fibrocemento, tejas, escayola, yeso, piedra, madera y materiales porosos en general.

- ▶ Interior y Exterior
- ▶ Pintable

### Aplicaciones



- Juntas de poco movimiento medio



- Reparación de grietas



- Sellados interiores en carpintería



- Fijación de molduras de poliestireno expandido

## Datos técnicos

### Características del producto húmedo

- Base: Resinas acrílicas
- Secado: Evaporación de agua
- Densidad: Aprox. 1,6 g/cm<sup>3</sup>
- Formación de piel: Aprox. 15-30 min (23°C, 50 H.R.)
- Tiempo de secado: Aprox. 2 mm / 24h (23°C, 50 H.R.)
- Temp. de aplicación: Entre 5 y 35°C

### Características del producto seco

- Dureza Shore A: Aprox. 20
- Elongación de servicio: Max. 15%
- Resistencia térmica: -20°C a 80°C

## Modo de empleo

- Las superficies a sellar deben estar exentas de polvo, grasa y humedad.

### Aplicación cartucho de 280 ml

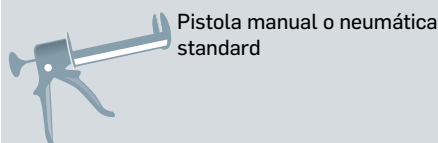
- Cortar la boquilla del cartucho con ayuda de un "cúter" u otra herramienta. Cortar también la cánula en la medida deseada y enroscarla al cartucho.
- Con la ayuda de la pistola aplicadora, proceder a la aplicación.

## Almacenaje


- 18 meses en envase original, en interior seco y fresco.

## Perfect Casa Grietas y Fisuras Sellado Hogar

### Herramienta de aplicación



### Rendimiento (metros lineales)

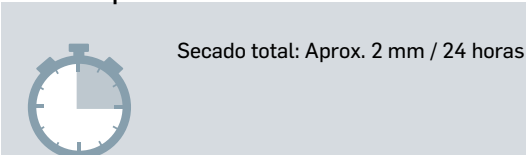


Profundidad junta (mm)	Anchura junta (mm)			
	5	10	15	20
5	12	6	4	3
10	6	3	2	1,5
15	4	2	1,3	1
20	3	1,5	1	0,75

### Limpieza de utensilios



### Tiempo de secado



### Interiores / Exteriores



### Color



### Formatos

Disponible en cartuchos de 280ml



280ml



# Pattex Special Materials

## Barbacoas y Chimeneas

### Sellador refractario en base acuosa

Sellador refractario en base acuosa que tras secado total forma una junta de elevada dureza con una elevada resistencia a la temperatura. Formulado para juntas sin movimientos y que estén sometidas a elevadas temperaturas, incluso expuestas al fuego directo.

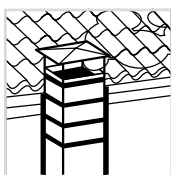


### Propiedades

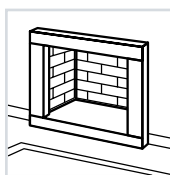
- Resiste el fuego directo.
- Resiste temperaturas extremas de hasta 1000°C (puntualmente hasta 1200°C).
- Interior y Exterior (no exponer al agua directa).
- Buena adherencia sobre la mayoría de soportes en construcción.
- No desprende humos.
- Sin contracción (espesores hasta 10mm).
- Inodoro

- ▶ Resiste el fuego directo
- ▶ Interior y Exterior

### Aplicaciones



- Chimeneas, salida de humos



- Sellados de juntas sometidas a fuego directo



- Hornos

## Datos técnicos

### Características del producto húmedo

- Base: Silicatos
- Densidad Aprox. 1.80 g/cm<sup>3</sup>
- Temperatura de aplicación: Entre 10°C y 35°C
- Características del Producto Seco
- Densidad Aprox.: 2.0 g/cm<sup>3</sup>
- Resistencia térmica: Resiste picos de hasta 1200°C

## Modo de empleo

- Las superficies deben ser firmes, limpias y secas, libres de polvo y de cualquier resto de contaminantes que puedan afectar la adhesión. En soportes muy absorbentes humedecer un poco la superficie para mejorar la adherencia.

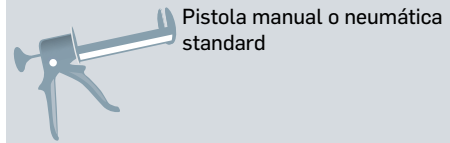
### Aplicación cartucho de 500g

- Cortar la boquilla del cartucho con ayuda de un "cúter" u otra herramienta. Cortar también la cánula en la medida deseada y enroscarla al cartucho.

## Almacenaje

- 12 meses en envase original, en interior seco y fresco.

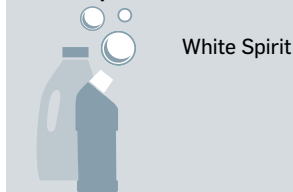
## Herramienta de aplicación



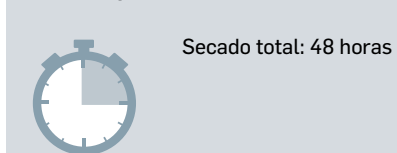
## Rendimiento (metros lineales)

Profundidad junta (mm)	Anchura junta (mm)			
	5	10	15	20
5	12	6	4	3
10	6	3	2	1,5
15	4	2	1,3	1
20	3	1,5	1	0,75

## Limpieza de utensilios



## Tiempo de secado



## Interiores / Exteriores




## Color



## Formatos

Disponible en cartuchos de 500g



500g



La gama de selladores y adhesivos  
**para el Profesional**



**EL PODER EN TUS MANOS**



# Índice Pattex Profesional

Soluciones para el profesional

## Montaje

Páginas 72 - 74

- Pattex PL600 Pág. 72
- Pattex Montafix Pág. 73
- Pattex PL Premium Pág. 74

## Pegado Profesional

Página 76 - 108

- Pattex Nural Universal Pág. 76
- Pattex Nural Metal Pág. 82
- Pattex Nural Saneamientos y Construcción Pág. 87
- Pattex Nural Porcelana y Cerámica Pág. 92
- Pattex Nural Roscas Pág. 93
- Pattex Nural Juntas Pág. 96
- Pattex Nural Plásticos Pág. 101
- Pattex Nural Auto Pág. 102

## Sellado Profesional

Página 110 - 155

- Pattex Gama SP Pág. 110
- Pattex Gama 2x2 Mortero Adhesivo Pág. 120
- Pattex Gama Neutra Pág. 122
- Pattex Gama Ácida Pág. 130
- Pattex Gama Acrílica Pág. 140
- Pattex Gama Madera Pág. 144
- Pattex Gama Poliuretano Pág. 146
- Pattex Gama Refractaria Pág. 148
- Pattex Gama Espuma PU Pág. 150

## Complementos

Página 155

- Pattex Pistolas Profesionales Pág. 155

## ■ Datos Logísticos

Páginas 213 - 223



# Pattex PL600

## Adhesivo de montaje profesional

PL600 es el adhesivo de montaje profesional que permite una fijación rápida y resistente sobre todo tipo de materiales.



- ▶ Agarre inmediato
- ▶ Pegado directo

### Propiedades

- Agarre inmediato y extra fuerte (60 Kg/cm<sup>2</sup>)
- Poder de relleno
- Aplicación directa sin airear
- Superficies porosas y no porosas
- Apto para interiores y exteriores
- Resiste al agua y temperaturas extremas (Entre -20°C y +80°C)
- Máxima resistencia: 24 horas
- Pintable

### Materiales

- Todo tipo de maderas, DM, contrachapados, aglomerado y chapas o sobre cualquier soporte: yeso, escayola, hormigón, ladrillo, piedra, cerámica, corcho, metales, PVC rígido y plástico. No apto para polietileno, polipropileno, porexpan® ni para espejos.

### Modo de empleo

- Aplicar producto sobre una de las partes a unir.
- Unir las piezas y presionar durante 30 segundos.

### Aplicaciones

#### Ideal para fijar y montar:

- Paneles, zócalos, rodapiés, perfiles, listones y molduras
- Escaleras y barandillas
- Cajas de luz y enchufes
- Marcos de puertas y ventanas, forrado de armarios
- Rótulos, buzones y placas

### Formatos

Disponible en cartucho de 300ml



300ml

### Aplicaciones





# Pattex Montafix

## Adhesivo de montaje

La tecnología más profesional en formato tubo. Adhesivo de montaje que permite una fijación rápida y resistente sobre todo tipo de materiales.



### Propiedades

- Agarre inmediato y extra fuerte (60 Kg/cm<sup>2</sup>)
- Poder de relleno
- Aplicación directa sin airear
- Superficies porosas y no porosas
- Apto para interiores y exteriores
- Resiste al agua y temperaturas extremas (Entre -20°C y +80°C)
- Máxima resistencia: 24 horas
- Pintable

### Materiales

- Todo tipo de maderas, DM, contrachapados, aglomerado y chapas o sobre cualquier soporte: yeso, escayola, hormigón, ladrillo, piedra, cerámica, corcho, metales, PVC rígido y plástico. No apto para polietileno, polipropileno, porexpan® ni para espejos.

### Modo de empleo

- Aplicar producto sobre una de las partes a unir.
- Unir las piezas y presionar durante 30 segundos.

### Aplicaciones

#### Ideal para montaje y pequeñas reparaciones:

- Zócalos, rodapiés, perfiles, listones, molduras, percheros
- Reparación de muebles
- Cajas de luz y enchufes
- Rótulos, buzones y placas



- ▶ Agarre inmediato
- ▶ Pegado directo

### Aplicaciones



### Formatos

Disponible en tubo de 75g



75g



# Pattex PL Premium

Adhesivo de montaje **extrafuerte** y de Agarre Inmediato. Formulado a base de polímero Flextec sin disolventes.



- ▶ **Agarre Inmediato**
- ▶ **Máxima exigencia**  
(350 kg/m<sup>2</sup>)

## Formatos

Disponible en cartuchos de 460gr



460g

## Propiedades

- Agarre inmediato (hasta 350Kg/m<sup>2</sup>)
- Adhesivo sin disolventes
- Fuerte
- Aplicación directa
- Multimaterial. Excelente adherencia en la mayoría de los materiales (porosos y no porosos, en todas sus combinaciones)
- No descuelga en superficies verticales.
- Poder de relleno (sin contracción)
- Interior, exterior. Resiste al agua y a la exposición a la intemperie.
- Buena flexibilidad.
- Pintable (prueba previa requerida)

## Materiales

- Puede usarse tanto en superficies porosas como en no porosas, en todas sus combinaciones.
- Se adhiere a todo tipo de maderas, metales, piedra, cerámica, yeso, escayola, hormigón, corcho, plástico, poliestireno expandido de alta densidad, Porexpan, Espejos\*, Plásticos\*\*, PVC rígido.
- Otros soportes deben ser ensayados previamente.
- Para la colocación de un espejo consultar previamente con el departamento técnico de Henkel Ibérica.

\* Espejos calidad según DIN 1238,5.1 y DIN EN 1036. \*\* No recomendable para la unión de PE, PP o Teflón.

## Modo de empleo

- El producto debe utilizarse en temperaturas superiores a 5°C.
- Las superficies donde se aplicará el producto, deben estar limpias, libres de restos de pintura suelta, polvo o cualquier material que pudiera afectar a la adhesión.
- Cortar la boca del cartucho hasta la rosca y enroscar la cánula.
- Cortar la punta superior de la cánula, en diagonal según el diámetro deseado.
- Colocar el cartucho en la pistola y proceder a la aplicación.
- El producto puede ser aplicado en cordones gruesos separados entre sí o por puntos sobre una de las partes a unir.
- Fijar o unir ambas partes presionando firmemente haciendo pequeños movimientos y asegurar que las superficies estén en contacto con el adhesivo, garantizando una buena adhesión.

## Aplicaciones

**Pattex PL PREMIUM es ideal para el montaje y fijado de:**

- Paneles
- Zócalos, rodapiés, perfiles, arrimaderos, listones
- Marcos de puertas y ventanas
- Forrado de armarios
- Molduras decorativas y escuadras
- Cajas y cuadros de electricidad, tapas de luz y pasacables

# 900 180 406

## Servicio de Asistencia Técnica

En Henkel ponemos a su disposición el Servicio de Asistencia Técnica para atender cualquier duda o consulta sobre nuestros productos.

De Lunes a Viernes de 9:00 a 21:00 horas  
Sábados de 10:00 a 13:00 y 17:00 a 19:00 horas

## Teléfono Gratuito

Descubre estas referencias  
**y muchas más...**





## Pattex Nural 3

### Pegamento alta transparencia extra fuerte

Pegamento rápido y extra fuerte, de uso universal, que se mantiene permanentemente transparente.



- ▶ Multiusos
- ▶ Extra fuerte

### Propiedades

- **Tiempo de mezcla:** se dispone de 3 minutos para mezclar y aplicar el producto
- **Tiempo de manipulación:** 15 minutos
- **Tiempo de endurecimiento:** al cabo de 8 horas resiste 100 kg/cm<sup>2</sup>
- **Resistencia a tracción por cizalla** (según norma EN 1465): 160 kg/cm<sup>2</sup> (48 horas, 23°C, acero)
- **Resistencia a la temperatura:** desde -30°C hasta +150°C
- **Coefficiente de dilatación:** (UNE 53126) 7,36 x 10<sup>-5</sup>
- **Resistencia a líquidos:** resistente al agua, al aceite y a los disolventes usuales. También resiste a los ácidos y álcalis diluidos
- No contiene disolventes y no altera su volumen al endurecer
- **Color del producto:** transparente
- Se mantiene permanentemente transparente, **no amarillea**

### Materiales

- Se adhiere a cristal, vidrio, fibra de vidrio, madera, aglomerados, porcelana, cerámica, mármol, piedra, metales, corcho, cartón, tejidos, fieltro y plásticos (PVC, metacrilato, baquelita, policarbonato expandido). No apto para polietileno, polipropileno ni teflón®.

### Aplicaciones

- Pattex Nural 3 pega, repara y rellena de forma permanente. Una vez endurecido puede ser lijado, pulido, tratado y mecanizado.

### Formatos

Disponible en 2 tubos de 11ml (blister)



22ml

### Aplicaciones



# Pattex Nural 20

## Pegamento universal extra fuerte

Pegamento extra fuerte y de uso universal que permite un tiempo extra de trabajo.



### Propiedades

- **Tiempo de mezcla:** se dispone de 1 hora para mezclar y aplicar el producto
- **Tiempo de manipulación:** 3 horas
- **Tiempo de endurecimiento:** al cabo de 4 horas resiste 100 kg/cm<sup>2</sup>
- **Resistencia a tracción por cizalla** (según norma EN 1465): 160 kg/cm<sup>2</sup> (24 horas, 23°C, acero)
- **Resistencia a la temperatura:** desde -30°C hasta +150°C
- **Coefficiente de dilatación:** (UNE 53126) 6,81 x 10<sup>-5</sup>
- **Resistencia a líquidos:** resistente al agua, al aceite y a los disolventes usuales. También resiste a los ácidos y álcalis diluidos
- No contiene disolventes y no altera su volumen al endurecer
- **Color del producto:** blanco translúcido en formato tubo

### Materiales

- Se adhiere a cristal, vidrio, fibra de vidrio, madera, aglomerados, porcelana, cerámica, mármol, piedra, metales, corcho, cartón, tejidos, fieltro y plásticos (PVC, metacrilato, baquelita, policarbonato expandido). No apto para polietileno, polipropileno ni teflón®.

### Aplicaciones

- Pattex Nural 20 pega, repara y rellena de forma permanente. Una vez endurecido puede ser lijado, pulido, tratado y mecanizado. Resulta adecuado para aplicaciones en grandes superficies o aplicaciones que requieran un tiempo extra de trabajo.

### Aplicaciones



- ▶ Multiusos
- ▶ Tiempo extra de trabajo

### Formatos

Disponible en 2 tubos 11ml (blister)



22ml



# Pattex Nural 23

Pegamento universal extra fuerte  
Pegamento rápido y extra fuerte, de uso universal.



- ▶ Multiusos
- ▶ Rápido: 5 minutos

## Formatos

Disponible en 2 tubos de 11ml (blister)



22ml

## Propiedades

- **Tiempo de mezcla:** se dispone de 2 minutos para mezclar y aplicar el producto
- **Tiempo de manipulación:** 10 minutos
- **Tiempo de endurecimiento:** al cabo de 1 hora resiste 100 kg/cm<sup>2</sup>
- **Resistencia a tracción por cizalla** (según norma EN 1465): 120 kg/cm<sup>2</sup> (4 horas, 23°C, acero) / 140 kg/cm<sup>2</sup> (4 horas, 23°C, madera) / 190 kg/cm<sup>2</sup> (4 horas, 23°C, cobre)
- **Resistencia a la temperatura:** desde -30°C hasta +150°C
- **Coefficiente de dilatación:** (UNE 53126) 6,02 x 10<sup>-5</sup>
- **Resistencia a líquidos:** resistente al agua, al aceite y a los disolventes usuales. También resiste a los ácidos y álcalis diluidos
- No contiene disolventes y no altera su volumen al endurecer
- **Color del producto:** translúcido

## Materiales

- Se adhiere a cristal, vidrio, fibra de vidrio, madera, aglomerados, porcelana, cerámica, mármol, piedra, metales, corcho, cartón, tejidos, fieltro y plásticos (PVC, metacrilato, baquelita, policarbonato expandido). No apto para polietileno, polipropileno ni teflón®.

## Aplicaciones

- Pattex Nural 23 pega, repara y rellena de forma permanente. Una vez endurecido puede ser lijado, pulido, tratado y mecanizado.

## Aplicaciones



# Pattex Nural 44

## Adhesivo universal instantáneo

Adhesivo universal instantáneo a base de cianocrilato formulado para obtener una unión fuerte en pocos segundos.



### Propiedades

- Transparente. **No amarillea** con el tiempo
- Fluido
- Pega en segundos: el tiempo de pegado depende de la cantidad de producto aplicado, de los materiales a unir y de la humedad
- Resiste hasta 70°C

### Materiales

- Se adhiere a cristal, vidrio, fibra de vidrio, madera, aglomerados, porcelana, cerámica, mármol, piedra, metales, corcho, cartón, tejidos, fieltro y plásticos (PVC, metacrilato, baquelita, policarbonato expandido). No apto para polietileno, polipropileno ni teflón®.



► Rápido: 3 segundos

### Formatos

Disponible en tubo de 3g (blister) y botella de 20g (blister)



3g/20g

### Aplicaciones





# Pattex Nural 45

## Adhesivo universal bicomponente

Adhesivo universal bicomponente a base de cianoacrilato de etilo, instantáneo y con elevada capacidad de relleno de holguras, formulado para obtener una unión fuerte en multitud de materiales.



- ▶ Instantáneo
- ▶ Extra Fuerte
- ▶ Capacidad de relleno

### Formatos

Disponible en jeringa de 11g



11g

### Propiedades

- Translúcido
- Viscosidad: gel tixotrópico
- Resistencia a tracción final: Hasta 210Kg/cm<sup>2</sup> (ISO 4587, Acero, 22°C, 24h)
- Resistencia Temperatura: De -20°C hasta +80°C.
- Poder de relleno: holguras de hasta 5mm
- No contiene disolventes y no altera su volumen tras endurecer
- Resistente al agua, al aceite y a los disolventes usuales.


### Modo de empleo

- Las superficies a unir deben estar secas y limpias de polvo y grasa. Para ello pueden limpiarse con alcohol o acetona.
- Desenroscar el tapón e insertar la cánula mezcladora. El producto se aplica directamente desde la jeringa con la ayuda del émbolo. Desechar los primeros 1-2cm que salen de la boquilla.
- Aplicar la mezcla del adhesivo en una de las superficies a pegar.
- Unir las piezas entre sí manteniéndolas presionadas hasta la fijación del adhesivo.
- Cerrar la jeringa con el tapón después de usarla y guardar en un lugar fresco y seco, fuera del alcance de los niños.

### Aplicaciones

- Pega, rellena y repara instantáneamente de forma permanente multitud de sustratos incluso con holguras de unión, superficies de contacto irregulares y de difícil acceso.
- Se adhiere a metal (hierro, acero, acero inoxidable, aluminio, cobre, latón), goma (caucho, nitrilo, neopreno), plásticos (ABS, policarbonato, poliamida, PVC), madera, cerámica y cuero.
- No apto para polietileno, polipropileno ni teflón®.

### Aplicaciones





# Pattex Extreme Pro

## Pegamento extra fuerte

Pegamento de nueva generación, de fuerza extraordinaria, translúcido y extra rápido para pegar y reparar de forma permanente la mayoría de materiales.



### Propiedades

- **Fuerza Extrema:** al cabo de 1 hora resiste 100 kg/cm<sup>2</sup> (Según Norma EN-1465)
- Esta resistencia permite lijar, mecanizar o taladrar el producto al cabo de 4 horas: madera: 140 kg/cm<sup>2</sup> / cobre: 190 kg/cm<sup>2</sup> / acero: 200 kg/cm<sup>2</sup>
- **Extra Rápido:** se dispone de 2 minutos para mezclar y aplicar el producto
- **Resistencia a la temperatura:** desde -30°C hasta +150°C. En uniones sometidas a grandes esfuerzos, se recomienda no sobrepasar +60°C
- **Resiste condiciones extremas:** resiste al agua, al lavavajillas, al aceite y a los disolventes usuales. También resiste a los ácidos y álcalis diluidos
- Translúcido

### Materiales

- **Pega prácticamente todo:** cristal, vidrio, madera, aglomerados, porcelana, cerámica, mármol, piedra, metales, corcho, fibra de vidrio, cartón, tejidos, fieltro y plásticos (PVC, metacrilato, baquelita, policarbonato, poliamida, formica®, poliuretano y porexpan®). No es apto para polietileno, polipropileno ni teflón®.

### Aplicaciones



- ▶ Extra fuerte
- ▶ Rápido

### Formatos

Disponible en 2 tubos de 11ml (blister)



22ml



# Pattex Nural 21

## Soldadura metálica en frío

Soldadura reparadora en frío, de gran resistencia, formulada en especial para pegar y reparar metales.



### ► Máxima fuerza

### Propiedades

- **Tiempo de mezcla:** se dispone de 40 minutos para mezclar y aplicar el producto
- **Tiempo de manipulación:** 3 horas
- **Tiempo de endurecimiento:** al cabo de 12 horas resiste 100 kg/cm<sup>2</sup>
- **Resistencia a tracción por cizalla** (según norma EN 1465): 160 kg/cm<sup>2</sup> (24 horas, 23°C, acero)
- **Resistencia a la temperatura:** desde -30°C hasta +150°C
- **Rigidez dieléctrica (UNE 53030):** 10,5kv/mm
- **Coefficiente de dilatación:** (UNE 53126) 6,43 x 10<sup>-5</sup>
- **Coefficiente de conductividad térmica:** (UNE 92202) 0,15kcal/h.m.°C
- **Resistencia a líquidos:** resistente al agua, al aceite y a los disolventes usuales. También resiste a los ácidos y álcalis diluidos
- No contiene disolventes y no altera su volumen al endurecer
- **Color del producto:** gris
- Los tiempos de mezcla y manipulación pueden acelerarse si se mezcla gran cantidad de producto

### Materiales

- Se adhiere a hierro, acero, acero inoxidable, acero cromado, acero niquelado, aluminio, cobre, latón, estaño y plomo. También es adecuado para vidrio, cristal, fibra de vidrio, plásticos, madera, mármol y cemento.

### Aplicaciones

- Pattex Nural 21 pega, repara y rellena de forma permanente. Una vez endurecido puede ser lijado, pulido, tratado, mecanizado y pintado. Resulta idóneo para tapan grietas y fugas en tuberías, depósitos y piezas metálicas.

### Formatos

Disponible en 2 tubos de 11ml (blister), blister 120ml y lata de 1 kg



22ml

120ml

1kg

### Aplicaciones



# Pattex Nural 27

## Soldadura metálica en frío

Soldadura reparadora en frío, rápida (5 minutos), de gran resistencia, formulada en especial para pegar y reparar metales.



### Propiedades

- **Tiempo de mezcla:** se dispone de 4 minutos para mezclar y aplicar el producto
- **Tiempo de manipulación:** 15 minutos
- **Tiempo de endurecimiento:** al cabo de 1 hora resiste 100 kg/cm<sup>2</sup>
- **Resistencia a tracción por cizalla** (según norma EN 1465): 120 kg/cm<sup>2</sup> (4 horas, 23°C, acero) / 170 kg/cm<sup>2</sup> (4 horas, 23°C, cobre)
- **Resistencia a la temperatura:** desde -30°C hasta +150°C
- **Coefficiente de dilatación:** (UNE 53126) 4,75 x 10<sup>-5</sup>
- **Resistencia a líquidos:** resistente al agua, al aceite y a los disolventes usuales. También resiste a los ácidos y álcalis diluidos
- No contiene disolventes y no altera su volumen al endurecer
- **Color del producto:** gris

### Materiales

- Se adhiere a hierro, acero, acero inoxidable, acero cromado, acero niquelado, aluminio, cobre, latón, estaño y plomo. También es adecuado para vidrio, cristal, fibra de vidrio, plásticos, madera, mármol, cemento, y uralita.

### Aplicaciones

- Pattex Nural 27 pega, repara y rellena de forma permanente. Una vez endurecido puede ser lijado, pulido, tratado, mecanizado y pintado. Resulta idóneo para tapar grietas y fugas en tuberías, depósitos y piezas metálicas.

### Aplicaciones



► Rápido: 5 minutos

### Formatos

Disponible en 2 tubos 11ml (blister) y blister 120 ml



22ml



120ml



## Pattex Nural 30

### Sellador para temperaturas extremas

Masilla adhesiva formulada en especial para aplicaciones sometidas a temperaturas extremas. Resiste hasta 1000°C.



### Propiedades

- **Resistencia térmica:** hasta 1000°C
- **Color del producto:** negro
- **Desmontable:** permite la limpieza de chimeneas y tubos

### Modo de empleo

- Las superficies deben estar limpias de polvo, grasa, óxido o arenilla.
- Humedecer con agua las partes a reparar para aplicar mejor el producto.
- Extender el producto sobre la superficie apretando fuertemente con la espátula para lograr la máxima adherencia.
- Poner la instalación en marcha (el calor acelera el endurecimiento del producto).

► Resiste hasta 1000°C

### Aplicaciones

- Sellado de uniones, grietas o fisuras que tengan que soportar altas temperaturas.
- No utilizar sobre superficies permanentes húmedas o mojadas.

### Formatos

Disponible en 1 tubo de 140g (blister)



140g

### Aplicaciones



# Pattex Nural 34

## Masilla reconstructora de metales

Masilla adhesiva especial para restaurar piezas metálicas. Se moldea como la plastilina y adquiere la consistencia del metal una vez endurecida (Dureza Shore D:78). Tiempo extra de trabajo.



### Propiedades

- **Tiempo de mezcla:** se dispone de 1 hora para mezclar y aplicar el producto
- **Tiempo de manipulación:** 4 horas
- **Tiempo de endurecimiento:** al cabo de 6 horas resiste 30 kg/cm<sup>2</sup>
- **Resistencia a tracción por cizalla** (según norma EN 1465): 50 kg/cm<sup>2</sup> (24 horas, 23°C, acero)
- **Resistencia a la temperatura:** desde -30°C hasta +150°C
- **Resistencia a líquidos:** resistente al agua, al aceite y a los disolventes usuales. También resiste a los ácidos y álcalis diluidos
- No contiene disolventes y no altera su volumen al endurecer
- **Color del producto:** gris

### Materiales

- Se adhiere a hierro, acero, acero inoxidable, acero cromado, acero niquelado, aluminio, cobre, latón, estaño y plomo. También es adecuado para vidrio, cristal, fibra de vidrio, plásticos, madera, mármol, cemento, y uralita.

### Aplicaciones

- Pattex Nural 34 pega, repara y rellena de forma permanente. Una vez endurecido puede ser lijado, pulido, tratado, mecanizado y pintado.

### Aplicaciones



### ► Tiempo extra de trabajo

### Formatos

Disponible en pastillas de 50g (blister) y tarrina 700g.



50g



700g



## Pattex Nural 43

### Masilla reconstructora de metales

Masilla adhesiva rápida, especial para restaurar piezas metálicas. Se moldea como la plastilina y adquiere la consistencia del metal una vez endurecida.



► Rápida: 5 minutos

### Propiedades

- **Tiempo de mezcla:** se dispone de 3 minutos para mezclar y aplicar el producto
- **Tiempo de manipulación:** 15 minutos
- **Tiempo de endurecimiento:** al cabo de 30 minutos resiste 30 kg/cm<sup>2</sup>
- **Resistencia a tracción por cizalla** (según norma EN 1465): 60 kg/cm<sup>2</sup> (24 horas, 23°C, acero)
- **Resistencia a la temperatura:** desde -30°C hasta +150°C
- **Resistencia a líquidos:** resistente al agua, al aceite y a los disolventes usuales. También resiste a los ácidos y álcalis diluidos
- No contiene disolventes y no altera su volumen al endurecer
- **Color del producto:** gris metalizado
- **Fórmula:** contiene partículas metálicas

### Materiales

- Se adhiere a hierro, acero, acero inoxidable, acero cromado, acero niquelado, aluminio, cobre, latón, estaño y plomo. También es adecuado para vidrio, cristal, fibra de vidrio, plásticos, madera, mármol, cemento, y uralita.

### Aplicaciones

- Pattex Nural 43 pega, repara, reconstruye y rellena (grietas, agujeros, fisuras y uniones) de forma permanente. Una vez endurecido puede ser lijado, pulido, taladrado, mecanizado y pintado.

### Formatos

Disponible en barra 48g (blister)



48g

### Aplicaciones



# Pattex Nural 10

## Masilla reparadora fontanería y calefacción

Masilla epoxi rápida para reparar y restaurar todo tipo de material de obra, conducciones metálicas y de PVC.



### Propiedades

- **Tiempo de mezcla:** se dispone de 3 minutos para mezclar y aplicar el producto
- **Tiempo de manipulación:** 15 minutos
- **Tiempo de endurecimiento:** al cabo de 1 hora resiste 30 kg/cm<sup>2</sup>
- **Resistencia a tracción por cizalla** (según norma EN 1465): 50 kg/cm<sup>2</sup> (24 horas, 23°C, acero)
- **Resistencia a la temperatura:** desde -30°C hasta +150°C
- **Resistencia a líquidos:** resistente al agua, al aceite y a los disolventes usuales. También resiste a los ácidos y álcalis diluidos
- No contiene disolventes y no altera su volumen al endurecer
- **Color del producto:** gris metalizado
- Una vez endurecido, el producto puede ser lijado, limado, pulido, taladrado, mecanizado y pintado

### Materiales

- Se adhiere a aluminio, cobre, acero, estaño, PVC, fibra de vidrio, madera, cerámica, piedra artificial, piedra, hormigón, porcelana y gresite.

### Aplicaciones

- Pattex Nural 10 pega, repara, reconstruye y sella de forma permanente. Especialmente adecuado para reparaciones en radiadores, canales, tuberías de evacuación de aguas residuales, tuberías de alimentación de agua y conducciones de refrigeración.

### Aplicaciones



- ▶ Masilla rápida
- ▶ Resiste temperatura

### Formatos

Disponible en tubo de 110g

### Presentación

Disponible en caja expositora de 12 uds.



110g



# Pattex Nural 22

## Cemento reparador bajo el agua

Cemento adhesivo formulado en especial para pegar y reparar materiales húmedos, que endurece incluso sumergido en agua.



### ► Incluso bajo el agua

### Propiedades

- **Tiempo de mezcla:** se dispone de 30 minutos para mezclar y aplicar el producto
- **Tiempo de manipulación:** 2 horas (aplicado fuera del agua) o 3 horas (aplicado dentro del agua)
- **Tiempo de endurecimiento:** al cabo de 6 horas resiste 100 kg/cm<sup>2</sup> (aplicado fuera del agua) o 60 kg/cm<sup>2</sup> (aplicado dentro del agua) Esta resistencia permite lijar, mecanizar o taladrar el producto
- **Resistencia a tracción por cizalla** (según norma EN 1465): 100 kg/cm<sup>2</sup> (24 horas, 23°C, acero) 80 kg/cm<sup>2</sup> endurecido dentro del agua
- **Resistencia a la temperatura:** desde -30°C hasta +150°C
- **Resistencia a líquidos:** resistente al agua, al aceite y a los disolventes usuales. También resiste a los ácidos y álcalis diluidos
- No contiene disolventes y no altera su volumen al endurecer
- **Color del producto:** gris-beige
- Los tiempos de mezcla y manipulación pueden acelerarse si se mezcla gran cantidad de producto

### Materiales

- Se adhiere a uralita, hormigón, cemento, gres, mármol, piedra, cerámica, porcelana, hierro, cobre y todo tipo de metales, PVC y otros plásticos.

### Aplicaciones

- Pattex Nural 22 pega, repara y rellena de forma permanente. Una vez endurecido puede ser lijado, pulido, mecanizado, taladrado y pintado. Se puede usar en tuberías y desagües.


### Formatos

Disponible en 2 tubos de 11ml (blister)



22g

### Aplicaciones





# Pattex Nural 26

## Cemento reparador para construcción

Cemento adhesivo de alta resistencia, especial para pegar y reparar materiales de obra.



### Propiedades

- **Tiempo de mezcla:** se dispone de 1 hora para mezclar y aplicar el producto
- **Tiempo de manipulación:** 3 horas
- **Tiempo de endurecimiento:** al cabo de 6 horas resiste 100 kg/cm<sup>2</sup>. Esta resistencia permite lijar, mecanizar o taladrar el producto
- **Resistencia a tracción por cizalla** (según norma EN 1465): 130 kg/cm<sup>2</sup> (12 horas, 23°C, acero)
- **Resistencia a la temperatura:** desde -30°C hasta +150°C
- **Resistencia a líquidos:** resistente al agua, al aceite y a los disolventes usuales. También resiste a los ácidos y álcalis diluidos
- No contiene disolventes y no altera su volumen al endurecer
- **Color del producto:** blanco

### Materiales

- Se adhiere a cemento, hormigón, piedra, gres, porcelana, loza, sanitarios y todo tipo de material de obra. También se adhiere sobre materiales metálicos, madera y fibra de vidrio.

### Aplicaciones

- Pattex Nural 26 pega, repara y rellena de forma permanente. Una vez endurecido puede ser lijado, pulido, mecanizado, taladrado y pintado. Resulta adecuado para aplicaciones que requieran un tiempo extra de trabajo.

### Aplicaciones



### ► Tiempo extra de trabajo

### Formatos

Disponible en 2 tubos de 11ml (blister)



22ml



## Pattex Nural 35

### Masilla reconstructora de construcción

Masilla adhesiva especial para restaurar piedra, piedra artificial, hormigón y todo tipo de materiales de obra. Resulta idóneo para reconstruir trozos o partes que puedan faltarle a una pieza o superficie.



► Tiempo extra de trabajo

### Propiedades

- **Tiempo de mezcla:** se dispone de 1 hora para mezclar y aplicar el producto
- **Tiempo de manipulación:** 4 horas
- **Tiempo de endurecimiento:** al cabo de 6 horas resiste 30 kg/cm<sup>2</sup>
- **Resistencia a tracción por cizalla** (según norma EN 1465): 50 kg/cm<sup>2</sup> (24 horas, 23°C, acero)
- **Resistencia a la temperatura:** desde -30°C hasta +150°C
- **Resistencia a líquidos:** resistente al agua, al aceite y a los disolventes usuales. También resiste a los ácidos y álcalis diluidos
- No contiene disolventes y no altera su volumen al endurecer
- **Color del producto:** blanco

### Materiales

- Se adhiere a mármol, cerámica, piedra, hormigón, gres y porcelana. También se adhiere a metales, madera y fibra de vidrio.

### Aplicaciones

- Pattex Nural 35 pega, repara, reconstruye y sella (grietas, agujeros, fisuras y uniones) de forma permanente. Una vez endurecido puede ser lijado, pulido, mecanizado, taladrado y pintado.

### Formatos

Disponible en Pastillas de 50g (blister)



50g

### Aplicaciones



# Pattex Nural 36

## Masilla reparadora para saneamiento

Masilla adhesiva para restaurar y reparar todo tipo de materiales de obra y conducciones metálicas o de PVC, que adhiere sobre superficies húmedas y endurece incluso bajo el agua.



### Propiedades

- **Tiempo de mezcla:** se dispone de 15 minutos para mezclar y aplicar el producto
- **Tiempo de manipulación:** 1 hora
- **Tiempo de endurecimiento:** al cabo de 12 horas resiste 30 kg/cm<sup>2</sup>
- **Resistencia a tracción por cizalla** (según norma EN 1465): 60 kg/cm<sup>2</sup> (48 horas, 23°C, acero)
- **Resistencia a la temperatura:** desde -30°C hasta +150°C
- **Resistencia a líquidos:** resistente al agua, al aceite y a los disolventes usuales. También resiste a los ácidos y álcalis diluidos
- No contiene disolventes y no altera su volumen al endurecer
- **Color del producto:** blanco

### Materiales

- Se adhiere a mármol, cerámica, piedra, piedra artificial, hormigón, metales, madera, PVC y fibra de vidrio.

### Aplicaciones

- Pattex Nural 36 pega, rellena, reconstruye y sella (grietas, agujeros, fisuras y uniones) de forma permanente. Una vez endurecido puede ser lijado, pulido, mecanizado, taladrado y pintado.

### Aplicaciones



- ▶ Endurece bajo el agua

### Formatos

Disponible en barra de 48g (blister)



48g



## Pattex Nural 2

### Reparador de esmalte y porcelana

Esmalte blanco de fácil aplicación para reparar pequeños desconchados, golpes y rozaduras en superficies esmaltadas y cerámicas.



#### ► Blanco brillante

### Propiedades

- La superficie rayada, desportillada o gastada debe estar seca y limpia de polvo y grasa. Para ello puede limpiarse con alcohol o acetona
- Aplicar una capa fina y uniforme de Pattex Nural 2 con el pincel aplicador. Evitar que el pincel esté saturado de producto antes de hacer la aplicación
- El producto estará seco al tacto en unos 10 minutos. (Se recomienda dejarlo secar durante 2 horas si se ha de aplicar una segunda capa)
- Para conseguir la máxima dureza dejarlo secar durante 24 horas
- Cerrar bien el frasco después de usarlo y guardar en lugar fresco y seco

### Aplicaciones

- Electrodomésticos, neveras, lavadoras, cocinas, bañeras, lavabos, armarios esmaltados, vajillas y porcelanas.

### Características técnicas

- Seco al tacto en 10 minutos
- Blanco brillante
- Permanece blanco. No amarillea
- Resistente al agua caliente
- Resiste el frío y el calor
- Resiste a los limpiadores habituales

### Formatos

Disponible en botella de 50g (blister)



50g

### Aplicaciones



# Pattex Nural 50

## Fijador roscas metálicas

Fijador de tornillos y tuercas metálicas. Soporta tracciones extremas.



### Propiedades

- **Color del producto:** rojo
- **Peso específico:** 1,1g/ml
- **Viscosidad:** 600-800 m Pa.s.
- **Holgura óptima:** 0,05 mm o menor
- **Tiempo de endurecimiento:** 20 minutos
- **Tiempo hasta alcanzar la resistencia máxima:** 12 horas. Temperaturas por debajo de 15°C alargan estos tiempos considerablemente
- **Par de aflojamiento:** 17Nm
- **Par residual:** 17Nm
- Resiste a temperaturas entre -60°C y +150°C
- **Resistencia a líquidos:** aceite motor hasta 130°C, líquido de refrigeración hasta 90°C, gasolina, agua y disolvente usuales

### Aplicaciones

- Fijación de tornillos, espárragos, pernos, tuercas, casquillos, cojinetes, retenes, anillos, rodamientos, tapones, ejes, poleas, bulones y demás elementos de fijación en bloque, culata, carburador, transmisión, embrague, dirección, engranajes, diferencial, frenos, bombas de aceite y gasolina, dinamo y alternador.
- No sólo sirve como fijador sino que además actúa como un excelente sellador de uniones roscadas y acoplamientos.



► Soporta tracciones extremas

### Formatos

Disponible en tubo de 10 ml (blister)



10ml

### Aplicaciones





# Pattex Nural 51

## Fijador roscas metálicas

Fijador de tornillos y roscas metálicas para evitar su aflojamiento.



► Fijación media: par de aflojamiento 24Nm

### Formatos

Disponible en bote de 50ml



50ml

### Propiedades

- **Color del producto:** azul
- **Peso específico:** 1,1g/ml
- **Viscosidad:** 2000-2500 m Pa.s.
- **Holgura óptima:** 0,05 mm o menor
- **Tiempo de endurecimiento:** 20 minutos
- **Tiempo hasta alcanzar la resistencia máxima:** 3 horas. Temperaturas por debajo de 15°C alargan estos tiempos considerablemente
- **Par de aflojamiento:** 24Nm
- **Par residual:** 24Nm
- Resiste a temperaturas entre -60°C y +150°C
- **Resistencia a líquidos:** aceite motor hasta 130°C, líquido de refrigeración hasta 90°C, gasolina, agua y disolvente usuales

### Materiales

- **Materiales activos:** acero, hierro, cobre, bronce, latón.
- **Materiales inactivos:** acero inoxidable, hierro galvanizado. Sobre estos materiales el endurecimiento es más lento y la resistencia final menor. No recomendado para plásticos ni cerámica.

### Aplicaciones

- Es especialmente adecuado para pernos de bombas y motores, tuercas de balancines, tornillos de carcasas, y siempre que se prevea un posible desenroscado con herramientas manuales.
- No sólo sirve como fijador, sino que además actúa como un excelente sellador de uniones roscadas y acoplamientos.

### Aplicaciones



# Pattex Nural 53

## Fijador roscas metálicas

Fijador de tornillos y roscas metálicas para evitar su aflojamiento debido a la vibración.



### Propiedades

- **Color del producto:** verde
- **Peso específico:** 1,1g/ml
- **Viscosidad:** 400-600 m Pa.s.
- **Tiempo de endurecimiento:** 20 minutos
- **Tiempo hasta alcanzar la resistencia máxima:** 6 horas. Temperaturas por debajo de 15°C alargan estos tiempos considerablemente
- **Par de aflojamiento:** 40Nm
- **Par residual:** 57Nm
- Resiste a temperaturas entre -60°C y +150°C
- **Resistencia a líquidos:** aceite motor hasta 130°C, líquido de refrigeración hasta 90°C, gasolina, agua y disolvente usuales


### Materiales

- **Materiales activos:** acero, hierro, cobre, bronce, latón.
- **Materiales inactivos:** acero inoxidable, hierro galvanizado. Sobre estos materiales el endurecimiento es más lento y la resistencia final menor. No recomendado para plásticos ni cerámica.

### Aplicaciones

- Es especialmente adecuado para condiciones de servicio exigentes: husillos en carcasas de motor, tuercas de husillos en carcasas de bombas y otros elementos de fijación donde se requiera máxima resistencia.

### Aplicaciones



- ▶ **Fijación extrema:** par de aflojamiento 40Nm

### Formatos

Disponible en bote de 50 ml



50ml



# Pattex Nural 28

## Sustituto universal de juntas

Sustituto de juntas especialmente formulado para automoción e industria. Su fórmula a base de silicona ha sido desarrollada para lograr una excepcional resistencia al aceite y una adecuada elasticidad.



### Propiedades

- **Color del producto:** naranja
- **Peso específico:** 1,03g/ml
- **Tipo de reticulación:** acética
- **Formación de piel:** 12-20 minutos
- **Velocidad de reticulación:** 3mm/24h
- **Contracción de volumen:** menor del 5%
- **Resistencia a la rotura** (DIN 53504): 11 kg/cm<sup>2</sup>
- **Alargamiento de la rotura** (DIN 53504): 500%
- **Dureza Shore A** (DIN 53505): 20-25
- **Resistividad eléctrica** (DIN 53482): 1,4. 105 ohm.cm
- **Rigidez dieléctrica** (DIN 53481): 42 kv/mm
- **Constante dieléctrica** (DIN 53483): 2,5
- Flexible y estable a temperaturas desde -40°C hasta +180°C
- Resiste al agua, vapor, aceite, líquidos de transmisión y anti-congelantes.


### ► Resiste aceite y temperatura

### Aplicaciones

- Reemplaza las juntas de corcho, fieltro, goma y papel.
- Ideal en juntas de culata, tapa de balancines y cajas de cambio.
- Rellena poros y ralladuras.

### Formatos

Disponible en tubo de 40 ml (blister y estuche) y 75 ml (estuche)



40ml

40ml

75ml

### Aplicaciones





# Pattex Nural 29

## Sellador de tubos de escape

Masilla formulada en especial para el sellado de uniones, grietas o fisuras que tengan que soportar altas temperaturas. Especial para el montaje de tubos de escape. El producto resiste temperaturas hasta de 1000°C.



### Propiedades

- Las superficies deben estar limpias de polvo, grasa, óxido o arenilla.
- Humedecer con agua las partes a reparar.
- Extender el producto sobre la superficie apretando con una espátula para conseguir la máxima adherencia.
- Poner el motor en marcha (el calor acelera el endurecimiento del producto).

### Consejos prácticos

- En la reparación de grandes agujeros, se recomienda aplicar un vendaje de malla metálica sobre el agujero y aplicar el producto sobre la malla metálica. Manténgase el tubo bien cerrado después de usar.



► Resiste hasta 1000°C

### Formatos

Disponible en tubo de 140g (estuche)



140g

### Aplicaciones





## Pattex Nural 60

### Sustituto universal de juntas

Sustituto de juntas especialmente formulado para automoción e industria. Su fórmula a base de silicona ha sido desarrollada para lograr una excepcional resistencia al aceite y una adecuada elasticidad.



### Modo de empleo

- **Color del producto:** negro
- **Peso específico:** 1,03g/ml
- **Tipo de reticulación:** acética
- **Formación de piel:** 12-20 minutos
- **Velocidad de reticulación:** 3mm/24h
- **Contracción de volumen:** menor del 5%. Tras curado completo (7 días)
- **Resistencia a la rotura** (DIN 53504): 11 kg/cm<sup>2</sup>
- **Alargamiento de la rotura** (DIN 53504): 500%
- **Dureza Shore A** (DIN 53505): 20-25
- **Resistividad eléctrica** (DIN 53482): 1,4. 105 ohm.cm
- **Rigidez dieléctrica** (DIN 53481): 42 kv/mm
- **Constante dieléctrica** (DIN 53483): 2,5
- Flexible y estable a temperaturas desde -40°C hasta +180°C
- Resiste al agua, vapor, aceite, líquidos de transmisión y anti-congelantes

### ► Resiste aceite y temperatura

### Aplicaciones

- Reemplaza las juntas de corcho, fieltro, goma y papel.
- Ideal en juntas de culata, tapa de balancines y cajas de cambio.
- Rellena poros y ralladuras.

### Formatos

Disponible en tubo de 40ml (estuche)



40ml

### Aplicaciones



# Pattex Nural 61

## Sustituto universal de juntas

Sustituto de juntas especialmente formulado para automoción e industria. Su fórmula a base de silicona ha sido desarrollada para lograr una excepcional resistencia al aceite y una adecuada elasticidad.



### Propiedades

- **Color del producto:** aluminio
- **Peso específico:** 1,03g/ml
- **Tipo de reticulación:** acética
- **Formación de piel:** 12-20 minutos
- **Velocidad de reticulación:** 3mm/24h
- **Contracción de volumen:** menor del 5%. Tras curado completo (7 días)
- **Resistencia a la rotura** (DIN 53504): 11 kg/cm<sup>2</sup>
- **Alargamiento de la rotura** (DIN 53504): 500%
- **Dureza Shore A** (DIN 53505): 20-25
- **Resistividad eléctrica** (DIN 53482): 1,4. 105 ohm.cm
- **Rigidez dieléctrica** (DIN 53481): 42 kv/mm
- **Constante dieléctrica** (DIN 53483): 2,5
- Flexible y estable a temperaturas desde -40°C hasta +180°C
- Resiste al agua, vapor, aceite, líquidos de transmisión y anti-congelantes

### Aplicaciones

- Reemplaza las juntas de corcho, fieltro, goma y papel.
- Ideal en juntas de culata, tapa de balancines y cajas de cambio.
- Rellena poros y ralladuras.

### Aplicaciones



- ▶ Resiste aceite y temperatura

### Formatos

Disponible en tubo de 40ml (en blister y estuche)



40ml



40ml



# Pattex Nural 62

## Sustituto universal de juntas

Sustituto universal de juntas especialmente formulado para automoción e industria. También es apto como complemento de juntas para mejorar la hermeticidad. Su fórmula a base silicona ha sido desarrollada para lograr una excepcional resistencia al aceite y una adecuada elasticidad. Formato diseñado para lograr una máxima precisión.

### Propiedades

- **Color del producto:** negro
- **Peso específico:** 1.3g/ml
- **Tipo de reticulación:** neutra
- **Formación de piel:** Aprox. 25 minutos (el tiempo puede variar en función de la temperatura y humedad relativa)
- **Velocidad de reticulación (23°C, 50%H.R.):** Aprox. 2-3mm/ 24h
- **Contracción de volumen (iso 1675)** Aprox. 3 - 5%
- **Resistencia a la rotura (iso 37):** Aprox. 15 kg/cm<sup>2</sup>
- **Alargamiento de la rotura (iso 37):** Aprox. 300%
- **Dureza Shore A (iso 868):** Aprox. 27
- **Resistividad eléctrica (IEC 60093):** 15 kg/cm<sup>2</sup>
- Resistencia técnica de -60°C a +200°C. Puntual hasta 250°C
- Permanentemente flexible
- Alta resistencia al aceite mineral y sintético y mezcla de agua/glicol
- Resistente al agua, vapor, aceite, líquidos de transmisión y anticongelante (excepto gasoil y gasolina)



### ► Resiste aceite y temperatura

### Aplicaciones

- Apto como complemento de juntas para mejorar la hermeticidad. Rellena poros y ralladuras.
- Sella pequeñas imperfecciones en las juntas.
- Sustituye juntas de corcho y papel.
- **Aplicaciones típicas:** camiones, colectores de admisión, caja de cambios, cárter del aceite, tapa de la cadena de distribución, alojamiento de la transmisión, bombas de agua y de aceite, tapa termostato, intercambiadores de calor, termostato, protección y aislamiento de las cajas eléctricas.

### Formatos

Disponible en envase de 100ml



100ml

### Aplicaciones



# Pattex Nural 92

## Pegamento reparador de plásticos

Adhesivo rápido y translúcido, de gran resistencia, especial para pegar y reparar la mayoría de los plásticos.



### Propiedades

- **Tiempo de mezcla:** se dispone de 2 minutos para mezclar y aplicar el producto
- **Tiempo de manipulación:** 10 minutos
- **Tiempo de endurecimiento:** al cabo de 1 hora resiste 100 kg/cm<sup>2</sup>
- **Resistencia a tracción por cizalla** (según norma EN 1465): 115 kg/cm<sup>2</sup> (4 horas, 23°C, acero) / 50 kg/cm<sup>2</sup> (4 horas, 23°C, plásticos como PVC rígido y ABS)
- **Resistencia a la temperatura:** desde -30°C hasta +150°C
- **Resistencia a líquidos:** resistente al agua, al aceite y a los disolventes usuales. También resiste a los ácidos y álcalis diluidos
- No contiene disolventes y no altera su volumen al endurecer
- **Color del producto:** translúcido

### Materiales

- Se adhiere a PVC, ABS, metacrilato, formica, baquelita, poliuretano expandido, poliestireno, skay, nylon, hule y telas plastificadas. También se adhiere a otros materiales metálicos, madera, cerámica y vidrio. No es apto para polietileno, polipropileno, ni teflón®.

### Aplicaciones

- Pattex Nural 92 pega, repara y rellena de forma permanente. Una vez endurecido puede ser lijado, pulido, tratado, y mecanizado.

### Aplicaciones



► Rápido: 5 minutos

### Formatos

Disponible en 2 tubos de 11ml (blister)



22ml



# Pattex Nural 1

## Limpia radiadores

Limpia en profundidad sin atacar los metales.



► Alto poder desincrustante

### Modo de empleo

- Vaciar el circuito de refrigeración.
- Aclarar el circuito añadiéndole agua limpia y vaciándolo de nuevo.
- Rellenar de nuevo el circuito con agua limpia y añadirle la dosis de Pattex Nural 1.
- Poner el motor en marcha un mínimo de 30 minutos, vaciar y aclarar hasta que salga toda la suciedad o con el motor parado, mantener el producto en el circuito de 12 a 24 horas y a continuación vaciar y aclarar hasta que salga el agua limpia.
- Rellenar nuevamente con agua.

### Consejos prácticos

- En circuitos muy sucios poner el motor en marcha durante 1 hora o mantener el producto en el circuito con el motor apagado de 24 a 48 horas.
- Para preservar el circuito de posibles fugas, formación de óxido y cal añadir Pattex Nural 70 después de la limpieza (tapafugas, antioxidante, anticalcáreo, anticavitante y lubricante).


### Formatos

Disponible en botella de 240ml y bidón de 1,5l



240ml/1,5l

### Aplicaciones



# Pattex Nural 5

Adhesivo especial para retrovisores  
Dosis para una aplicación.



## Modo de empleo

- El estuche se compone de un tubo de adhesivo (parte A) y una malla de nylon (parte B). La malla está impregnada en activador y mide 40mm x 40mm.
- Extraer el soporte, si viniera con el espejo retrovisor.
- Marcar exactamente por el exterior el lugar correcto donde va a colocarse el soporte.
- Eliminar todo el residuo del adhesivo anterior que pudiera quedar en el soporte o en el parabrisas con una cuchilla. Antes de manejar la malla con activador comprobar que las manos estén exentas de suciedad. Medir el soporte y cortar la malla al tamaño requerido.
- Cortar la boquilla del tubo (parte A) y aplicar el producto de forma uniforme sobre el soporte de modo que todo el área quede cubierta.
- Con cuidado, colocar la malla sobre el adhesivo del soporte.
- Asegurarse de que el soporte está en la posición correcta y colocarlo sobre el parabrisas en la posición señalada previamente.
- Mantener el soporte apretado contra el parabrisas por lo menos 30 segundos.
- Antes de colocar el brazo del espejo retrovisor dejar que el adhesivo endurezca durante 15 minutos.



## ► Monodosis

## Aplicaciones



## Formatos

Disponible en monodosis 0,5ml + rejilla (blister)



0,5ml



## Pattex Nural 25

### Pegamento extra fuerte auto

Pegamento translúcido, de gran resistencia y máxima rapidez formulado para pegar y reparar la mayoría de materiales del automóvil. Resiste las vibraciones del automóvil.



► Rápido: 5 minutos

### Modo de empleo

- **Tiempo de mezcla:** se dispone de 2 minutos para mezclar y aplicar el producto.
- **Tiempo de manipulación:** 10 minutos.
- **Tiempo de endurecimiento:** al cabo de 1 hora resiste 100 kg/cm<sup>2</sup>.
- **Resistencia a tracción por cizalla** (según norma EN 1465): 120 kg/cm<sup>2</sup> (4 horas, 23°C, acero).
- **Resistencia a la temperatura:** desde -30°C hasta +150°C
- **Resistencia a líquidos:** resistente al agua, al aceite y a los disolventes usuales. También resiste a los ácidos y álcalis diluidos.
- No contiene disolventes y no altera su volumen al endurecer.
- **Color del producto:** translúcido.

### Aplicaciones

- Pattex Nural 25 pega, repara y rellena de forma permanente. Una vez endurecido puede ser lijado, pulido, taladrado y mecanizado.

### Observaciones

- Se adhiere a chapa, todo tipo de metales, vidrio, fibra de vidrio, madera, goma, cuero, tejidos y plásticos (ABS, PVC, poliuretano, poliamida y poliéster). No es apto para polietileno, polipropileno ni teflón®.

### Formatos

Disponible en 2 tubos de 11ml (blister)



22ml

### Aplicaciones





# Pattex Nural 70

## Tratamiento circuito refrigeración

Tapafugas para radiadores que evita pérdidas de agua y sobrecalentamiento del motor. No obstruye.



### Modo de empleo

- Protege de la oxidación y corrosión, evitando la formación de incrustaciones de cal y lubricando la bomba del agua. Repara las fugas internas (hacia la cámara de explosión o al aceite a través del cilindro o camisa, junta de culata, etc.) y las externas (a través del radiador, calefacción, bloque, culata, manguitos, etc.).


### Modo de empleo

- Añadir Pattex Nural 70, con el motor parado, por el tapón del radiador, y si no lo hubiera, por el depósito de expansión haciendo caer todo el granulado sólido. Si el granulado estuviera demasiado duro puede ablandarse añadiendo un poco de agua y triturándolo.
- Poner el motor en marcha hasta que se caliente (tiempo mínimo: 30 minutos) y permita circular el producto a través de todo el circuito, radiador, bloque y calefacción, abriendo esta última durante unos minutos.

### Observaciones

- Se recomienda limpiar el circuito previamente con Pattex Nural 1 y renovar el líquido refrigerante antes de añadir una dosis de Pattex Nural 70. No debe retirarse el producto después de su utilización.
- Utilizar Pattex Nural 70 en circuitos con conductos superiores a 0,5mm de paso.
- Pattex Nural 70 no es apta para reparar fugas superiores a 0,8mm de paso.
- Para cualquier uso especial consultar previamente con el Servicio de Asistencia Técnica de Henkel.

### Aplicaciones



► No obstruye

### Formatos

Disponible en lata de dosis 8l, dosis de 8 a 12l, dosis de 12 a 30l y dosis de 30 a 50l.



8l/8-12l/12-30l/30-50l



# Pattex Nural 1001

## Lubricante aflojatodo

Lubrica, expulsa la humedad y protege de la oxidación.




### Aplicaciones

- **En el hogar:** bicicletas, coches de niños, máquinas de coser, bisagras, herramientas, cerraduras, carretes de pesca.
- **En el coche:** motores húmedos o mojados, ventilador, instalación eléctrica, dinamo, conexiones, delco, bujías, batería, bisagras, chasis, tornillos de ruedas.
- **En la industria:** eléctrica (generadores, cuadros de distribución, etc.), naval (motores fueraborda, disolución de salitre en tornillos, espárragos, piezas agarrotadas).

► Eficacia inmediata


### Formatos

Disponible en envase aerosol de 150ml



150ml

### Aplicaciones



# Pattex Nural 5000

## Limpiador de circuito: carburador cámara de explosión

Limpiador del circuito: carburador cámara de explosión que aumenta la compresión, el reprimis y economiza la gasolina y el aceite.



### Modo de empleo

#### Limpiado sin desmontar el carburador:

- Con el motor parado y caliente desmontar el filtro de aire.
- Rociar Pattex Nural 5000 en el interior del carburador (venturis, mariposa, difusores, etc.) y dejar un tiempo para ablandar la suciedad.
- Apretar el tornillo de ralentí.
- Poner el motor en marcha y no dar acelerones.

#### Para una limpieza más profunda de todo el circuito:

- Desmontar el chicler de baja (ralentí) y por su orificio aplicar intermitentemente Pattex Nural 5000. Limpiar chicler y montar. Repetir la misma operación en el otro chicler de baja.
- Aplicar intermitentemente Pattex Nural 5000 a los emulsionadores a través de los frenos de aire y rociar el resto de envase, de nuevo, en el interior del carburador. Parar el motor cuando el envase se vacíe. Ajustar el ralentí.



### Aplicaciones

- Elimina la suciedad en venturis, difusores, pulverizadores y palomillas del carburador.
- Despega los segmentos agarrotados por carbonilla, sobrecalentamientos, falta de aceite, etc.
- Limpia de carbonilla el sistema de admisión, guías de válvulas y cámara de explosión (cabeza de pistones, paredes y cilindro).
- No apto para coches con sistemas de inyección.

► Aumenta compresión y reprimis

### Aplicaciones



### Formatos

Disponible en aerosol de 300 ml



300ml



# Pattex Nural 200

## Limpiainyectores (Diesel y gasolina)

Aditivo para la limpieza y el mantenimiento del sistema de inyección.



- ▶ Aumenta el rendimiento del motor
- ▶ Reduce el consumo

### Propiedades

- Limpia y mantiene el circuito de alimentación, inyectores, válvulas y cilindros.
- Protege contra la oxidación y favorece la lubricación del sistema.
- Reduce el consumo de combustible.
- Reduce la emisión de gases contaminantes y humos negros al medio ambiente.
- Mejora el arranque en frío, evita tirones y mantiene un ralentí estable.
- Previene la formación de depósitos de suciedad.

### Modo de empleo

- Limpieza profunda: Añadir todo el contenido de la botella en un depósito con al menos 15 litros de combustible.
- Mantenimiento periódico: Añadir todo el contenido de la botella en un depósito de 50-70 litros lleno de combustible cada 3000-4000 km.
- Para más información consultar la hoja técnica de producto o con el Servicio de Asistencia Técnica.

### Formatos

Disponible en botella de 300 ml



300ml

300ml

### Aplicaciones



# 900 180 406

## Servicio de Asistencia Técnica

En Henkel ponemos a su disposición el Servicio de Asistencia Técnica para atender cualquier duda o consulta sobre nuestros productos.

De Lunes a Viernes de 9:00 a 21:00 horas  
Sábados de 10:00 a 13:00 y 17:00 a 19:00 horas

## Teléfono Gratuito

Descubre estas referencias  
**y muchas más...**





# Pattex SP101 Original

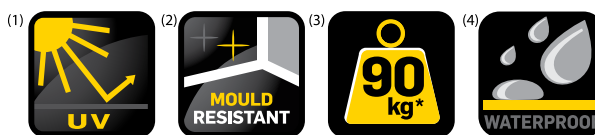
Ideal para el sellado de techos, claraboyas, canalones, cubiertas, carpintería, juntas transitables y juntas en general con movimiento de hasta +/-25%. Pegado elástico de paneles, revestimientos en general, zócalos, baldosas y fregaderos.

Flextec es una tecnología exclusiva de Henkel que ofrece un excelente poder de SELLADO y PEGADO para todo tipo de aplicaciones, materiales y situaciones.



## Propiedades

- Excelente adhesión sobre múltiples soportes sin necesidad de imprimación
- Módulo elevado y una excelente recuperación elástica
- Excelente resistencia tanto en interiores como exteriores. Resiste los rayos UV(1)
- Eficacia Fungicida. Evita la formación de moho(2)
- Fácil pistoleo a bajas temperaturas
- Puede aplicarse incluso en superficies húmedas(4)
- Producto exento de sustancias clasificadas peligrosas
- Pintable



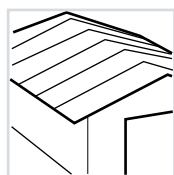
\* 90kg/6cm<sup>2</sup> resistencia a tracción entre aluminio y aluminio.

- ▶ Multimateriales
- ▶ Alta adhesión

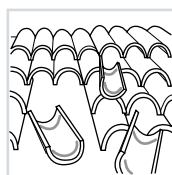
## Soportes

- **Metales:**  
Acero galvanizado, Acero inoxidable, Aluminio lacado, Aluminio anodizado, Hierro, Metales pintados.
- **Vidrio:** Vidrio monobloque
- **Materiales de Construcción:**  
Cerámica, Mármol, Teja, Ladrillo, Hormigón, Poliéster-fibra de vidrio, Aglomerado, DM, Madera, Melamina, Policarbonato, Piedra, etc.
- **Plásticos Técnicos:**  
Policarbonatos, PVC, Metacrilato, ABS, Poliestireno, Poliéster-Fibra de vidrio
- Aplicable sobre todo tipo de materiales, excepto PE,PP e Teflón®.

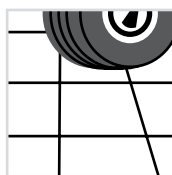
## Aplicaciones



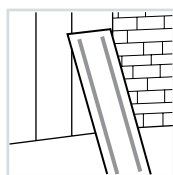
▪ Cubiertas metálicas



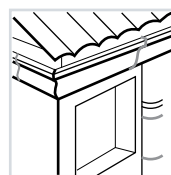
▪ Tejas



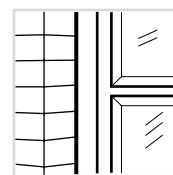
▪ Juntas transitables



▪ Panelización interior y exterior



▪ Canalones



▪ Marco-Obra

## Datos técnicos

### Características del producto sin polimerizar

- Base: Polímeros "Flextec"
- Curado: Neutro
- Densidad: Aprox. 1,4g/ml
- Deslizamiento: Aprox 0mm (ISO 7390)
- Formación de piel: Aprox. 20-40 min (23°C - 50% H.R.)
- Velocidad de reticulación: 2-3mm/24h

### Características del producto polimerizado

- Dureza Shore A: 50
- Módulo al 100%: Aprox. 1,10 N/mm<sup>2</sup> (ISO 8339-A)
- Elongación superior: Aprox. 300% (ISO8339-A)
- Recuperación elástica: > 80% (ISO7389-B, 100%)
- Resistencia térmica: -30°C a +90°C

## Modo de empleo

- Las superficies a sellar deben estar exentas de polvo, grasa y suciedad.
- Cortar la boquilla a la medida del cordón que se quiera conseguir.
- Se recomienda al finalizar la operación del sellado, cubrir con una lámina plástica el cartucho a efectos de secado y conservación del producto.
- Limpiar los útiles con white spirit.

## Observaciones

- El producto se aplica directamente del cartucho utilizando una pistola manual o neumática standard, sin necesidad de ningún tratamiento previo.
- Después de la aplicación, el producto se puede alisar con agua jabonosa antes de la formación de película.

## Almacenaje

- Un año en envase original, en interior seco y fresco. Temperatura entre +5°C y +25°C.

## Herramienta de aplicación



## Rendimiento (metros lineales)



Profundidad junta (mm)	Anchura junta (mm)			
	5	10	15	20
5	12	6	4	3
10	6	3	2	1,5
15	4	2	1,3	1
20	3	1,5	1	0,75

## Limpieza de utensilios



White spirit

## Tiempo de secado



Secado total: 2-3mm / 24 horas

## Interiores / Exteriores



Interiores y exteriores  
Superficies húmedas

## Color



Cartucho 280 ml: Blanco, gris, negro, marrón  
Bolsa 600 ml: Blanco y gris

## Formatos

Disponible en cartucho de 280ml y bolsa 600ml



280ml



600ml



# Pattex SP101 Sanitary

## Sellador elástico adhesivo

Sellador elástico adhesivo basado en la exclusiva tecnología Flextec de Henkel especialmente desarrollado para aplicaciones de saneamiento.



### Propiedades

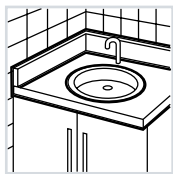
- Elevada Adhesión.
- Propiedades mecánicas: Presenta un módulo elevado y una excelente recuperación elástica.
- Excelente resistencia al agua y al moho.
- Fácil pistoleo a bajas temperaturas.
- Puede aplicarse incluso en superficies húmedas.
- Pintable.
- Libre de isocianatos, disolventes y siliconas.
- Gran elasticidad.
- Máxima Resistencia al moho.

### Soportes


- Aplicable sobre todo tipo de material: vidrio, cerámica, acero galvanizado, acero inoxidable, aluminio, aluminio lacado, aluminio anodizado, metales pintados, mármol, granito, piedra, espejos (en cumplimiento con la norma EN1036-1), teja, ladrillo, hormigón, poliéster-fibra de vidrio, aglomerado- DM, madera, melamina, PVC rígido, hierro, latón.
- No adhiere sobre PE, PP, PTFE (Teflón®), silicona ni PMMA. Otros soportes deben ser ensayados previamente.

- ▶ Polímero Flextec
- ▶ Sella-Pega Saneamiento
- ▶ Pintable
- ▶ Alta adhesión

### Aplicaciones



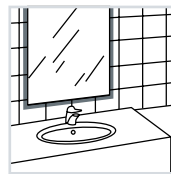
- Sellado de lavabos



- Mamparas



- Sellado de encimeras, placas de cocción



- Sellado espejos



- Sellado de fregaderos



## Datos técnicos

### Características del producto sin polimerizar

- Base: Polímero Flextec
- Olor: Alcohol
- Consistencia: Pasta tixotrópica
- Densidad: Aprox. 1,4 g/cm<sup>3</sup>
- Deslizamiento: Aprox. 0mm (ISO 7390)
- Velocidad de polimerización: 2-3 mm/24 h.(23°C, 50%H.R.)
- Formación de piel: Aprox. 20 minutos (23°C, 50% H.R.)
- Tiempo de polimerización: 2-3 mm/24 h (23°C, 50% H.R.)

### Características del producto polimerizado:

- Olor: Sin olor
  - Dureza Shore A: Aprox. 30
  - Módulo al 100%: Aprox. 0,60 N/mm<sup>2</sup> (ISO 8339-A)
  - Elongación a ruptura: Aprox. 300% (ISO 8339-A)
  - Recuperación elástica: Aprox. 80% (ISO 7389-B, 100%)
  - Resistencia térmica: -40°C a +80°C
  - Capacidad de movimiento: ± 25 % (ISO 11600-F)
- Ensayos / Certificaciones ISO11600 F 25HM ISO 846-B

## Modo de empleo

- Las superficies a sellar deben estar exentas de polvo, grasa y suciedad.
- Cortar la boquilla a la medida del cordón que se quiera conseguir.
- Se recomienda al finalizar la operación del sellado, cubrir con una lámina plástica el cartucho a efectos de secado y conservación del producto.
- Limpiar los útiles con white spirit.

## Observaciones

- El producto se aplica directamente del cartucho utilizando una pistola manual o neumática standard, sin necesidad de ningún tratamiento previo.
- Después de la aplicación, el producto se puede alisar con agua jabonosa antes de la formación de película.

## Almacenaje

- 15 meses en envase original, en interior seco y fresco. Temperatura entre 5°C y 25°C

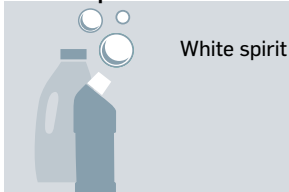
## Herramienta de aplicación



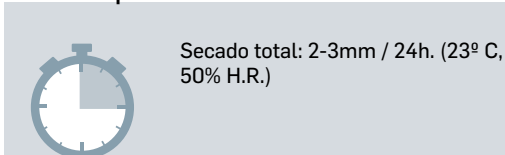
## Rendimiento (metros lineales)

Profundidad junta (mm)	Anchura junta (mm)			
	5	10	15	20
5	12	6	4	3
10	6	3	2	1,5
15	4	2	1,3	1
20	3	1,5	1	0,75

## Limpieza de utensilios



## Tiempo de secado



## Interiores / Exteriores



## Color



## Formatos

Disponible en cartucho de 280ml



280ml



# Pattex SP101 Instant Tack

Ideal para el sellado elástico de techos, claraboyas, canalones, cubiertas, carpintería, juntas transitables y juntas en general con movimientos de hasta +/-20%. Pegado elástico de paneles, revestimientos en general, zócalos, baldosas y fregaderos, con alto agarre inicial

Flextec es una tecnología exclusiva de Henkel que ofrece un excelente poder de SELLADO y PEGADO para todo tipo de aplicaciones, materiales y situaciones



- ▶ Instant Tack
- ▶ Multimateriales
- ▶ Alta Adhesión

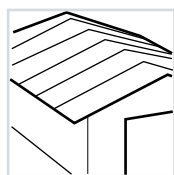
## Propiedades

- **INSTANT TACK:** Elevado agarre inmediato, facilita las tareas de montaje
- **Elevada Adhesión / Multimaterial:** Excelente adhesión sobre múltiples soportes sin necesidad de imprimación
- **Propiedades mecánicas:** Presenta un módulo elevado y una alta elasticidad
- **Durabilidad y resistencia a la intemperie:** Excelente resistencia a la radiación solar y a la intemperie
- **Aplicabilidad:** Pistoleo fácil incluso a bajas temperaturas. El producto puede aplicarse incluso en superficies húmedas. No descuelga, con lo cual es apto para aplicaciones en vertical
- **Pintabilidad:** El producto está exento de siliconas y una vez seco es pintable (prueba previa requerida)
- **Libre de sustancias peligrosas:** El producto presenta un olor suave y está exento de sustancias clasificadas peligrosas: isocianatos, disolventes, PVC, halógenos, metales pesados, etc.
- Gran elasticidad. Cumple ISO11600 F 25HM.
- Apto para juntas en fachadas con movimiento de hasta el 25%

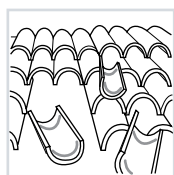
## Soportes

- **Metales:** Acero galvanizado, Acero inoxidable, Aluminio lacado, Aluminio anodizado, Hierro, Metales pintados, latón.
- **Vidrio:** Vidrio monobloque.
- **Materiales de Construcción:** Cerámica, Mármol, Teja, Ladrillo, Hormigón, Aglomerado- DM, Madera, Melamina, Piedra, etc.
- **Plásticos Técnicos:** Policarbonatos, ABS, Poliestireno, PVC rígido, Poliéster-fibra de vidrio.
- Aplicable sobre todo tipo de materiales, excepto PE, PP e Teflón®.

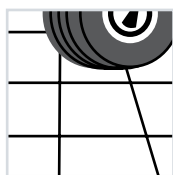
## Aplicaciones



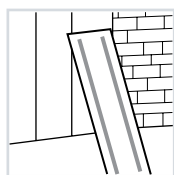
▪ Cubiertas metálicas



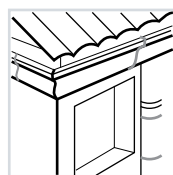
▪ Tejas



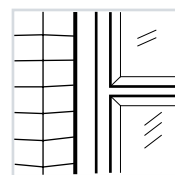
▪ Juntas transitables



▪ Panelización interior y exterior



▪ Canalones



▪ Marco-Obra

## Datos técnicos

### Características del producto sin polimerizar

- Base: Polímeros "Flextec"
- Olor: Alcohol
- Consistencia: Pasta tixotrópica
- Densidad Aprox. 1.4 g/ml (ISO 2811-1)
- Deslizamiento Aprox. 0 mm (ISO 7390)
- Formación de piel Aprox. 20 min (23°C, 50% H.R.)
- Velocidad de polimerización 2 – 3 mm/24h (23°C, 50% H.R.)

### Características del producto polimerizado

- Dureza Shore A Aprox. 40 (ISO 868)
- Módulo al 100% Aprox. 0,8 N/mm<sup>2</sup> (ISO 8339- A)
- Módulo a ruptura Aprox. 1,1 N/mm<sup>2</sup> (ISO 8339-A)
- Elongación a ruptura Aprox. 350 % (ISO 8339-A)
- Recuperación elástica Aprox. 75 % (ISO 7389-B,100%)
- Resistencia térmica -30°C a 80°C
- Capacidad de Movimiento 25% (ISO11600 F25HM)

## Modo de empleo

- Las superficies a sellar deben estar exentas de polvo, grasa y suciedad.
- Cortar la boquilla a la medida del cordón que se quiera conseguir.
- Se recomienda al finalizar la operación del sellado, cubrir con una lámina plástica el cartucho a efectos de secado y conservación del producto.
- Limpiar los útiles con white spirit.

## Observaciones

- El producto se aplica directamente del cartucho utilizando una pistola manual o neumática standard, sin necesidad de ningún tratamiento previo.
- Después de la aplicación, el producto se puede alisar con agua jabonosa antes de la formación de película.

## Almacenaje

- Un año en envase original, en interior seco y fresco. Temperatura entre +5°C y +25°C.

## Herramienta de aplicación



## Rendimiento (metros lineales)



Profundidad junta (mm)	Anchura junta (mm)			
	5	10	15	20
5	12	6	4	3
10	6	3	2	1,5
15	4	2	1,3	1
20	3	1,5	1	0,75

## Limpieza de utensilios



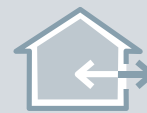
White spirit

## Tiempo de secado



Secado total: 2-3mm / 24 horas

## Interiores / Exteriores



Interiores y exteriores  
Superficies húmedas

## Color



Cartucho 280 ml: Blanco, gris, negro y marrón  
Tubo 80ml: Blanco

## Formatos

Disponible en cartucho de 280ml y tubo 80ml



280ml

80ml



# Pattex SP101 Transparente

Ideal para el sellado invisible de techos, claraboyas, canalones, cubiertas, carpintería, juntas transitables y juntas en general con movimientos de hasta +/-20%. Pegado elástico invisible de paneles, revestimientos en general, zócalos, baldosas y fregaderos Flextec es una tecnología exclusiva de Henkel que ofrece un excelente poder de SELLADO y PEGADO para todo tipo de aplicaciones, materiales y situaciones.



## Propiedades

- Totalmente transparente
- Excelente adhesión sobre múltiples soportes sin necesidad de imprimación
- Módulo elevado y una excelente recuperación elástica
- Excelente resistencia tanto en interiores como exteriores. Resiste los rayos UV(1)
- Eficacia Fungicida. Evita la formación de moho(2)
- Fácil pistoleo a bajas temperaturas
- Puede aplicarse incluso en superficies húmedas(3)
- Producto exento de sustancias clasificadas peligrosas

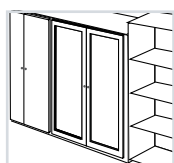


- ▶ Máxima transparencia
- ▶ Multimateriales
- ▶ Alta adhesión


## Soportes

- **Metales:** Acero galvanizado, Acero inoxidable, Aluminio lacado, Aluminio anodizado, Hierro, Metales pintados.
- **Vidrio:** Vidrio monobloque.
- **Materiales de Construcción:** Cerámica, Mármol, Teja, Ladrillo, Hormigón, Poliéster-fibra de vidrio, Aglomerado, DM, Madera, Melamina, Policarbonato, Piedra, etc.
- **Plásticos Técnicos:** Policarbonatos, PVC, Metacrilato, ABS, Polies-tireno, Polies-ter-Fibra de vidrio.
- Aplicable sobre todo tipo de materiales, excepto PE, PP y Teflón.

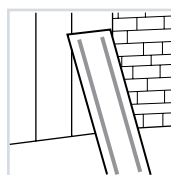
## Aplicaciones



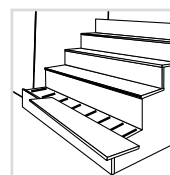
- Acabados Muebles



- Mamparas



- Panelización interior y exterior



- Peldaños

## Datos técnicos

### Características del producto sin polimerizar

- Base: Polímeros "Flextec"
- Curado: Neutro
- Densidad: Aprox.1,1 g/ml
- Deslizamiento: Aprox 0mm (ISO 7390)
- Formación de piel: Aprox 20 min (23°C - 50% H.R.)
- Velocidad de reticulación: 2-3mm/24h

### Características del producto polimerizado

- Dureza Shore A: Aprox 35
- Módulo al 100%: Aprox. 0,8 N/mm<sup>2</sup> (ISO 8339-A)
- Elongación a ruptura: 200% (ISO 8339-A)
- Resistencia térmica: -40<sup>o</sup> a +80<sup>o</sup>C
- Recuperación elástica: Aprox 90% (ISO 7389-B)

## Aplicaciones

- Sellado en carpintería de aluminio, metálica ó madera, acabados en muebles, accesorios de baño, mamparas, uniones entre vidrios, remates y juntas de acabados.
- Fijación de cristales, zócalos, rodapiés, alféizares, elementos en sanitarios, monteras, peldaños, etc.

## Modo de empleo

- Las superficies a sellar deben estar exentas de polvo, grasa y suciedad.
- Cortar la boquilla a la medida del cordón que se quiera conseguir.
- Se recomienda al finalizar la operación del sellado, cubrir con una lámina plástica el cartucho a efectos de secado y conservación del producto.
- Limpiar los útiles con white spirit.

## Observaciones

- El producto se aplica directamente del cartucho utilizando una pistola manual o neumática standard, sin necesidad de ningún tratamiento previo.
- Después de la aplicación, el producto se puede alisar con agua jabonosa antes de la formación de película.

## Almacenaje

- Un año en envase original, en interior seco y fresco. Temperatura entre +5°C y +25°C.

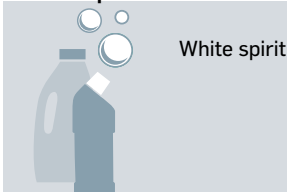
## Herramienta de aplicación



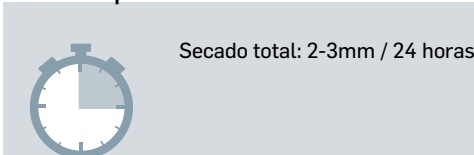
## Rendimiento (metros lineales)

Profundidad junta (mm)	Anchura junta (mm)			
	5	10	15	20
5	12	6	4	3
10	6	3	2	1,5
15	4	2	1,3	1
20	3	1,5	1	0,75

## Limpieza de utensilios



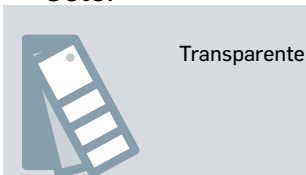
## Tiempo de secado



## Interiores / Exteriores



## Color



## Formatos

Disponible en cartucho de 280ml y tubo 80ml



280ml 80ml



# Pattex SP101 Espuma

## Espuma de poliuretano monocomponente

Espuma de poliuretano monocomponente expandible con estructura de celda extrafina.



### Propiedades

- Estructura Celular Extrafina
- Elevado Aislamiento Térmico
- Elevado Aislamiento Acústico
- Elevada Flexibilidad

- ▶ Todos los materiales
- ▶ 20% de incremento eficiencia energética
- ▶ 25% flexibilidad

### Soportes

- Apto para materiales como hormigón, hormigón celular, cemento, cerámica, ladrillos, yeso, escayola, piedra, granito, vidrio, metales pintados, madera, estratificados, fibra de vidrio, PVC, plásticos.
- No apto para silicona, teflón, desenconfrantes, PE y PP.
- Otros soportes deben ser ensayados previamente.

### Aplicaciones



- Aislamiento e instalación de marcos de ventanas



- Fijación y sellado de conducciones de obra



- Fijación de tejas



- Aislamiento e instalación de marcos de puertas

# SP101 Espuma

## Sellado Profesional

### Datos técnicos

- Color: Blanco
  - Base química: Espuma de poliuretano (Tecnología WhiteTEQ)
  - Temperatura Aplicación / soporte: min. -5 °C, máx. +35°C
  - Temperatura Aplicación Envase: min. +5 °C, máx. +30°C
  - Pérdida de tack (TM 1014:2013): Aprox. 6-8 minutos (23°C; 50% H.R.)
  - Tiempo de corte (TM 1015:2013): Aprox. 50-70 minutos (23°C; 50% H.R.)
  - Densidad (HENK-PU-10.3): Aprox. 25-27 kg/m<sup>3</sup>
  - Resistencia térmica: De -40 °C a +90 °C larga exposición (+120 °C corta duración)
  - Presión de curado (TM 1009:2013): < 8 kPa
  - Postexpansión (HENK-PU-14.1): < 200%
  - Anchura máxima de junta (TM 1006:2013): 5 cm (Temp. +5°C)
  - Resistencia a cizalla (TM 1012:2013): 85 kPa
  - Flexibilidad (TM 1013:2013): 25%
  - Rendimiento (TM1003:2013): Hasta 30 litros\*
  - Conductividad térmica: 0.032 W/(m\*K)
  - Aislamiento acústico (EN ISO 10140): 63 dB
- \* El rendimiento de la espuma curada puede depender de la forma de aplicación y de las condiciones de trabajo (temperatura, humedad, espacio de expansión...).

### Aplicaciones

- Aislamiento e instalación de marcos de ventanas
- Aislamiento e instalación de marcos de puertas
- Insonorización
- Aislamiento térmico de calefacción y sanitarios
- Relleno de grietas, huecos y juntas
- Sellado de huecos en construcciones de tejados
- Aislamiento de materiales
- Relleno de huecos en pasamuros
- Fijación y sellado de conducciones de obra

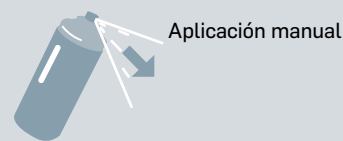
### Modo de empleo

- Los sustratos deben estar consolidados y exentos de polvo, grasa y humedad.
- Humedecer los soportes con pulverizador para mejorar el espumado y acelerar la reacción. Las superficies pueden estar húmedas, pero no heladas o congeladas.
- Acoplar al aerosol la boquilla de aplicación y agitar varias veces antes de usar (15-20 agitaciones).
- Debe utilizarse el producto siempre en posición invertida y zonas bien ventiladas.
- Regular la dosificación mediante la presión sobre la válvula.
- Rellenar la junta hasta la mitad, para evitar excesos de producto después de la expansión.
- Repetir la agitación regularmente durante la aplicación.
- Limpiar con PATTEX PS50 LIMPIADOR ESPUMA las manchas de espuma fresca antes del secado (Ver la correspondiente hoja técnica).
- Producto curado solo puede eliminarse mecánicamente.

### Almacenaje

- 15 meses en envase original, en interior seco y fresco. Temperatura entre 5°C y 25°C. Almacenar preferiblemente en posición vertical.

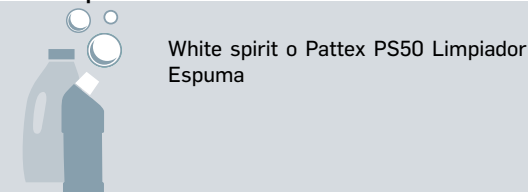
### Herramienta de aplicación



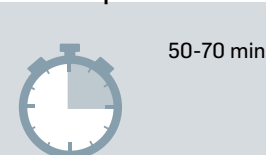
### Rendimiento



### Limpieza de utensilios



### Tiempo de secado



### Interiores / Exteriores



### Color



### Formatos

Disponible en envase aerosol de 750 ml (aplicación manual)



750ml



# Pattex 2X2 Mortero Adhesivo

Adhesivo de poliuretano monocomponente de expansión

Especialmente formulado para realizar trabajos de fijación y relleno.



- ▶ Fijación rápida
- ▶ Listo para usar
- ▶ Multimateriales

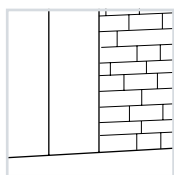
## Propiedades

- Pega y rellena
- Muy fuerte
- Curado rápido
- Una vez curado, se puede cortar, recubrir y pintar (prueba previa requerida)
- Dosificación controlada

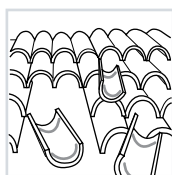
## Soportes

- Apto para materiales como hormigón, hormigón celular, cemento, cerámica, tejas, ladrillos, yeso, escayola, piedra, granito, vidrio, metales pintados, madera, estratificados, fibra de vidrio, PVC, plásticos.
- No apto para silicona, teflón, PE y PP.
- Otros soportes deben ser ensayados previamente.

## Aplicaciones



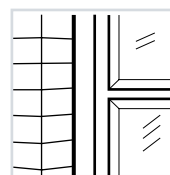
- Fijación de ladrillos o bloques de construcción en interiores y sin carga



- Fijación de material de obra: placas, paneles, tejas...



- Relleno de grietas, huecos y juntas



- Fijación marcos-obra



## Datos técnicos

### Características del producto sin polimerizar

- Color: Gris cemento
- Base química: Adhesivo de poliuretano con postexpansión
- Temp. aplicación/soporte: min. -5 °C, máx. +35°C
- Temp. Aplicación envase: min. +5 °C , máx. +30°C
- Pérdida de tack (Henk PU 4-3): Aprox. 7 minutos (23°C; 50% H.R.)
- Cortable (TM 1005-2010): Aprox. 20-30 minutos (23°C; 50% H.R.)
- Presión de Curado (TM 1009-2012): < 10kPa (23°C; 50% H.R.)

### Características del producto polimerizado

- Densidad (TM1003-2010): Aprox. 20 kg/m<sup>3</sup>
- Resistencia térmica: de -40°C a +90°C larga exposición (+110°C corta duración)
- Resistencia a la tracción: Aprox. 50 KPa (TM 1012-2011)
- Conductividad térmica: 0.037-0,040 W/m K
- Post-Expansión (TM 1010-2012): 40%
- Aislamiento acústico (EN ISO 10140): 60 dB
- Recuperación elástica: Aprox 90% (ISO 7389-B)

## Aplicaciones

- Fijación de ladrillos o bloques de construcción en reparación de paredes y muros (interiores y sin carga)
- Fijación de material de obra: placas, paneles, tejas...
- Pegado de alféizares, arrimaderos, escalones...
- Relleno de grietas, huecos y juntas
- Fijación marcos-obra

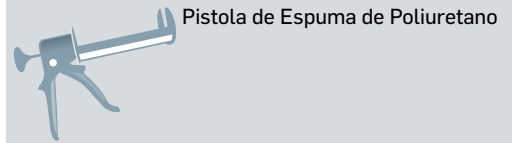
## Modo de empleo

- Las superficies a sellar deben estar exentas de polvo, grasa, desencofrantes y humedad.
- Roscar al aerosol la pistola, y agitar varias veces antes de usar.
- Debe utilizarse el producto siempre en posición invertida y zonas bien ventiladas.
- Regular la dosificación mediante la presión sobre el gatillo de la pistola.
- En aplicaciones de pegado de materiales aplicar cordones paralelos separados entre sí aproximadamente 10-15cm de cara a facilitar el curado del producto y la libre post-expansión. Dejar un espacio de 3-5cm entre el producto aplicado y los bordes del material.
- Tras la aplicación de producto y posterior unión de materiales, se recomienda la aplicación de una presión constante de unión entre materiales durante el proceso de curado para evitar levantamientos durante la post-expansión del producto.
- Limpiar con PATTEX PS650 LIMPIADOR ESPUMA las manchas de CX10 fresco antes del secado, así como la pistola
- El secado final se obtiene tras 2 horas de la aplicación en condiciones normales de humedad y temperatura.
- El producto curado debe protegerse de la radiación solar a través de algún recubrimiento posterior.
- No se debe retirar el envase de la pistola hasta su finalización.

## Almacenaje

- 15 meses en envase original, en interior seco y fresco. Temperatura entre 5°C y 25°C.

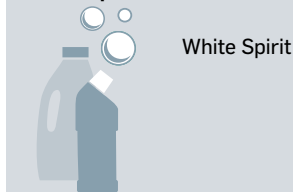
## Herramienta de aplicación



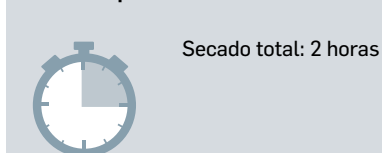
## Rendimiento (metros lineales)

Profundidad junta (mm)	Anchura junta (mm)			
	5	10	15	20
5	12	6	4	3
10	6	3	2	1,5
15	4	2	1,3	1
20	3	1,5	1	0,75

## Limpieza de utensilios



## Tiempo de secado



## Interiores / Exteriores



## Color



## Formatos

Disponible en Aerosol de 750 ml



750ml



# Pattex SL650 Ventanas y Juntas

## Sellador de silicona neutra

Ideal para el sellado de altas prestaciones de juntas de dilatación y conexión en construcción, industria y carpintería.



### Propiedades

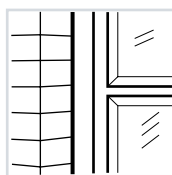
- Excelente adhesión sobre múltiples soportes sin necesidad de imprimación
- Alta elasticidad: juntas con movimiento de hasta el 25%
- Excelente resistencia a la intemperie y U.V.

### Soportes

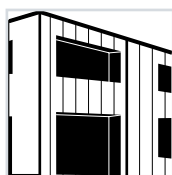
- **Vidrio:**  
Vidrio, Vitrificados, Vidrio laminar.
- **Metales:**  
Aluminio anodizado, Aluminio lacado, Inoxidable, Hierro, Galvanizado.
- **Materiales de construcción:**  
Hormigón, Mármol, Granito, Piedra, Cemento, Ladrillos, Madera.
- **Plásticos Técnicos:**  
Policarbonatos, PVC rígido, Metacrilato, ABS, Poliester, Polies-ter-Fibra de vidrio.

- ▶ Multimateriales
- ▶ Máxima elasticidad y adhesión
- ▶ Máxima resistencia a los UV

### Aplicaciones



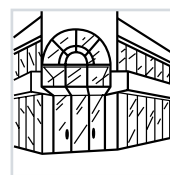
- Sellado Marco-Obra



- Junta de prefabricados



- Juntas de dilatación



- Acristalamiento

## Datos técnicos

### Características del producto sin polimerizar

- Base: Caucho de silicona
- Curado: Neutro
- Densidad: Aprox. 1,0g/cm<sup>3</sup> ó 1,4g/cm<sup>3</sup> (según color)
- Deslizamiento: Aprox 0mm (ISO 7390)
- Formación de piel: Aprox. 10-15 min
- Velocidad de polimerización: 2-3 mm/24h
- Temperatura de aplicación: Entre +5º y +40ºC

### Características del producto polimerizado

- Dureza Shore A: Aprox. 23
- Módulo al 100%: Aprox. 0,3 N/mm<sup>2</sup> (ISO 8339-A)
- Elongación a ruptura: Aprox. 300% (ISO 8339-A)
- Elongación de servicio: Max. 25%
- Recuperación elástica: Aprox. 90% (ISO 7389-B, 100%)
- Resistencia térmica: -50ºC a 150ºC

## Normas y certificaciones

- Cumple las normas: Certificado SNJF como sellador elástico de estanqueidad, sin imprimación sobre vidrio y aluminio.
- Certificado SNJF como elastómero de 1ª categoría, sin imprimación, sobre aluminio anodizado y hormigón.
- Además cumple con ISO 11600 - F+G - 25LM.

## Modo de empleo

- Las superficies a sellar deben estar secas exentas de polvo, grasa y suciedad.
- Cortar la boquilla a la medida del cordón que se quiera conseguir.
- Se recomienda al finalizar la operación del sellado, cubrir con una lámina plástica el cartucho a efectos de secado y conservación del producto.
- Limpiar los útiles con white spirit.

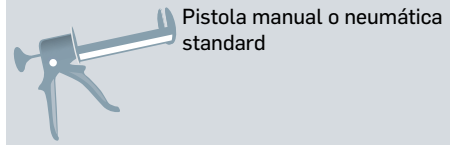
## Observaciones

- El producto se aplica directamente del cartucho utilizando una pistola manual o neumática standard, sin necesidad de ningún tratamiento previo.
- Después de la aplicación, el producto se puede alisar con agua jabonosa antes de la formación de película.
- En soportes porosos, cuando se utiliza la silicona en grandes cantidades y más como adhesivo que como sellador, se pueden producir manchas en el soporte.

## Almacenaje

- 18 meses en envase original, en interior seco y fresco. Temperatura entre +5ºC y +25ºC.

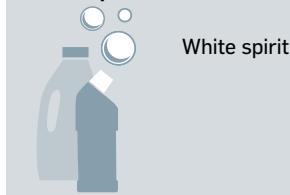
## Herramienta de aplicación



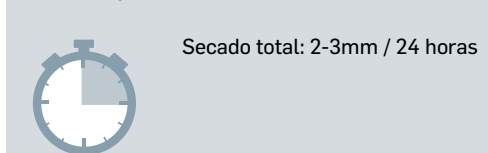
## Rendimiento (metros lineales)

Profundidad junta (mm)	Anchura junta (mm)			
	5	10	15	20
5	12	6	4	3
10	6	3	2	1,5
15	4	2	1,3	1
20	3	1,5	1	0,75

## Limpieza de utensilios



## Tiempo de secado



## Interiores / Exteriores




## Color



## Formatos

Disponible en cartucho de 300ml



300ml



# Pattex SL620

## Ventanas y Construcción

### Sellador de silicona neutra

Ideal para el sellado de juntas en carpintería, construcción e industria en general: ventanas, perfiles, cubiertas, paneles prefabricados, juntas marco - obra, etc.



### Propiedades

- Excelente adhesión sobre todo tipo de soportes, sin necesidad de imprimación
- Elevada resistencia a exteriores y U.V.
- Elasticidad y módulo medios

### Soportes

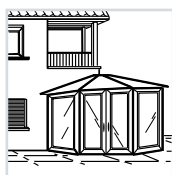
- **Metales:**  
Aluminio anodizado, Aluminio lacado, Inoxidable, Hierro, Galvanizado.
- **Vidrio:**  
Vidrio, Vitrificados, Vidrio laminar.
- **Materiales de construcción:**  
Hormigón, Granito, Piedra, Cemento, Ladrillos, Teja, Cerámica.
- **Plásticos Técnicos:**  
Policarbonatos, PVC rígido, Metacrilato, ABS, Poliestireno, Poliester-Fibra de vidrio.

- ▶ Multimateriales
- ▶ Alta elasticidad y adhesión
- ▶ Alta resistencia a los UV


### Aplicaciones



- Sellado Marco -Obra



- Carpintería de aluminio



- Acristalamiento exterior



- Cocinas

## Datos técnicos

### Características del producto sin polimerizar

- Base: caucho de silicona
- Curado: neutro
- Densidad: Aprox. 1,0 g/cm<sup>3</sup> ó 1,4 g/cm<sup>3</sup> (según color)
- Deslizamiento: aprox 0mm (ISO 7390)
- Formación de piel: aprox. 5-15 min
- Tiempo de polimerización: 2-3 mm/24h (23°C-50% H.R.)
- Temperatura de aplicación: entre +5 y +35°C

### Características del producto polimerizado

- Dureza Shore A: aprox 20
- Módulo al 100%: aprox 0,3 N/mm<sup>2</sup> (ISO 8339-A, 100%)
- Elongación a ruptura: aprox. 200% (ISO 8339-A)
- Recuperación elástica: Aprox 85% (ISO 7389-B, 100%)
- Resistencia térmica: -40°C a 150°C

## Normas y certificaciones

- Cumple con ISO 11600.

## Modo de empleo

- Las superficies a sellar deben estar secas exentas de polvo, grasa y suciedad.
- Cortar la boquilla a la medida del cordón que se quiera conseguir.
- Se recomienda al finalizar la operación del sellado, cubrir con una lámina plástica el cartucho efectos de polimerización y conservación del producto.
- En caso necesario alisar la masilla con agua jabonosa antes de la formación de película. Limpiar los útiles con white spirit antes de polimerizar.
- En soportes porosos, cuando se utiliza la silicona en grandes cantidades y más como adhesivo que como sellador, se pueden producir manchas en el soporte.

## Observaciones

- El producto se aplica directamente del cartucho utilizando una pistola manual o neumática standard, sin necesidad de ningún tratamiento previo.

## Almacenaje

- 18 meses en envase original, en interior seco y fresco. Temperatura entre +5°C y +25°C.

## Herramienta de aplicación



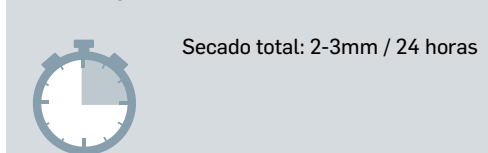
## Rendimiento (metros lineales)

Profundidad junta (mm)	Anchura junta (mm)			
	5	10	15	20
5	12	6	4	3
10	6	3	2	1,5
15	4	2	1,3	1
20	3	1,5	1	0,75

## Limpieza de utensilios



## Tiempo de secado



## Interiores / Exteriores




## Color



## Formatos

Disponible en cartucho de 300ml



300ml



# Pattex SL618 Espejos

## Sellador de silicona neutra

Ideal para el pegado de espejos y sellado en general sobre diversos soportes. Alto poder adhesivo y de relleno.



- ▶ Elevada adhesión
- ▶ Alta elasticidad
- ▶ Alta resistencia


### Propiedades

- Elevado poder de adhesión
- No ataca ni daña el dorso del espejo
- Excelente adhesión sobre todo tipo de espejos
- Poder de relleno
- Permite ajustar la posición de los espejos

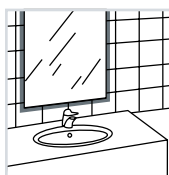
### Soportes

- **Metales:**  
Aluminio anodizado, Hierro, Metales en general.
- **Vidrio:**  
Espejos, Vidrio vitrificados, Vidrio laminar.
- **Materiales de construcción:**  
Hormigón, Mármol, Piedra, Cemento, Madera, Melamina, Tabique seco.
- **Plásticos Técnicos:**  
PVC, Lacado de espejos, Poliester-Fibra de vidrio.

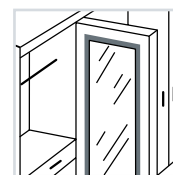
### Aplicaciones



- Fijación espejos



- Sellado espejos



- Fijación espejos sobre piedra, granito, mármol, cerámica, obra y hormigón.

## Datos técnicos

### Características del producto sin polimerizar

- Base: caucho de silicona
- Curado: neutro
- Densidad: Aprox. 1.02g/cm<sup>3</sup>
- Deslizamiento: Aprox. 0mm (ISO 7390)
- Formación de piel: Aprox. 15 min
- Tiempo de polimerización: 3-4 mm/24h (23°C-50% H.R.)
- Temperatura de aplicación: Entre +10°C y +35°C

### Características del producto polimerizado

- Dureza Shore A: Aprox. 24
- Módulo al 100%: aprox. 0,4 N/mm<sup>2</sup> (ISO 8339-A)
- Elongación a ruptura: aprox 110% (ISO 8339-A)
- Elongación de servicio: Max. 25%
- Recuperación elástica: > 80% (ISO 7389, 100%)
- Resistencia térmica: -50 a +150°C

## Preparación del soporte

- Las superficies a sellar deben estar secas exentas de polvo, grasa y suciedad.
- El PLATEADO Y EL BARNIZ de los espejos deben ser de gran calidad y perfectamente adheridas.
- LAS PINTURAS NUEVAS, deben estar totalmente secas y perfectamente adheridas.
- EN PAREDES PINTADAS, los disolventes deben estar totalmente evaporados.
- EL YESO O CEMENTO completamente sanos. Sobre yeso muerto o polvoriento, no aplicar.
- En superficies viejas deben arrancarse las pinturas, papeles, tejidos u otros revestimientos, debiendo reacondicionar el soporte.

## Colocación del espejo

- Efectuar el ensamblaje aplicando en el soporte cordones verticales de 1cm de diámetro y longitud cada uno de ellos de 30cm. Distancia uno del otro 20cm y aplicarlos en tresbolillo.
- En caso de colocación de pequeños espejos uno al lado del otro, con más de cuatro por línea, es indispensable para tener aireación, esperar 2 h. antes de colocar las siguientes líneas.
- En la 1ª línea, para evitar deslizamientos, fijar apoyo provisional durante 24 h.
- Se recomienda un soporte mecánico durante el tiempo de polimerización, que será superior a 24 h. o cinta adhesiva a dos caras
- Situar seguidamente el espejo, efectuando presión hasta conseguir que el grosor de los cordones sea máx. 1-2 mm aprox.
- La masilla permite un deslizamiento de espejo hasta 6 mm.
- La temperatura ambiente durante la aplicación y el secado de la silicona, no debe ser inferior a +10°C, pues con temperaturas más bajas no se pueden garantizar ni las propiedades mecánicas ni la adherencia.
- Los espejos de gran tamaño deben descansar sobre un soporte en la parte baja.

## Almacenaje

- 12 meses en envase original, en interior seco y fresco. Temperatura entre +5°C y +25°C.

## Herramienta de aplicación



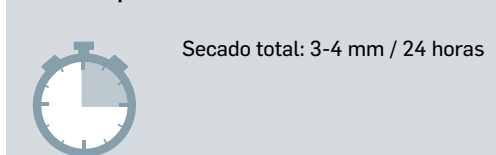
## Rendimiento (metros lineales)

Profundidad junta (mm)	Anchura junta (mm)			
	5	10	15	20
5	12	6	4	3
10	6	3	2	1,5
15	4	2	1,3	1
20	3	1,5	1	0,75

## Limpieza de utensilios



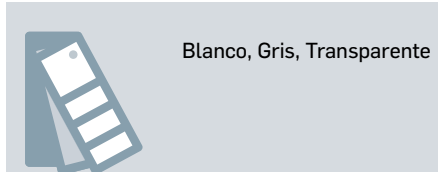
## Tiempo de secado



## Interiores / Exteriores




## Color



## Formatos

Disponible en cartucho de 300ml



300ml



# Pattex SL690

## Acristalamiento Estructural

### Sellador de silicona neutra de alto módulo

Ideal para el pegado estructural de vidrio y para la realización de la segunda barrera en doble acristalamiento.



### Propiedades


- Excelente poder de adhesión en acristalamiento estructural
- Elevada resistencia final
- Excelente resistencia a la intemperie y U.V.

### Soportes

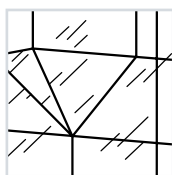
- **Metales:**  
Aluminio anodizado, Aluminio lacado, Inoxi-dable, Hierro, Metales en general, Galvanizado.
- **Vidrio:**  
Vidrio monobloque, Vidrio laminar.

- ▶ Alta resistencia mecánica
- ▶ Resistente a los agentes atmosféricos y UV
- ▶ Elevada adhesión

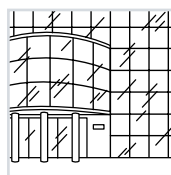
### Aplicaciones



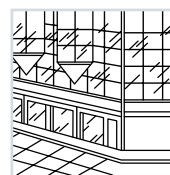
- Acristalamiento estructural en obra y taller



- Pegado de unidad acristalada al marco soporte



- Especial fachadas estructurales



- Fachada estructural



## Datos técnicos

### Características del producto húmedo

- Base: Caucho de silicona
- Curado: Neutro
- Densidad: Aprox. 1,52g/cm<sup>3</sup>
- Deslizamiento: aprox 0mm (ISO 7390)
- Formación de piel: Aprox. 60 min (25°C-50% H.R.)
- Tiempo de polimerización: 2-3mm/24h (25°C-50% H.R.)
- Temperatura de aplicación: Entre 5 y 25°C

### Características del producto seco

- Dureza Shore A: 42
- Elongación a ruptura: Aprox. 250% (NF-P85507)
- Módulo al 60%: Aprox. 0,55 MPa (NF P-85507)
- Módulo al 100% Aprox 1,05MPa (NF P-85507)

## Modo de empleo

- Dimensionar correctamente las juntas. Se recomienda un grosor mínimo de 7mm (Consulte nuestro Servicio Técnico en caso de duda).
- Las superficies a sellar deben estar secas exentas de polvo, grasa y suciedad.
- Limpiar perfectamente los soportes. Pasar primero un trapo limpio empapado en disolvente. Secar con otro trapo limpio y seco antes de que se produzca la completa evaporación del disolvente. Siempre se debe utilizar disolvente limpio.
- Asegurarse realizando pruebas previas, de que la adherencia de la silicona sobre los soportes a utilizar es buena. En caso contrario, se debe aplicar la imprimación recomendada en función del soporte. **NO APLICAR NUNCA IMPRIMACIÓN SOBRE VIDRIO.**
- Aplicar la silicona de forma cuidadosa evitando la incorporación de burbujas de aire y asegurando el buen contacto con los soportes.
- Alisar la silicona con una espátula, antes de la formación de película. No utilizar agua, agua jabonosa ni disolventes.
- Limpiar los útiles de trabajo con disolventes antes de que vulcanice la silicona.

## Almacenaje

- Un año en envase original, en interior seco y fresco. Temperatura entre +5°C y +25°C.

## Herramienta de aplicación



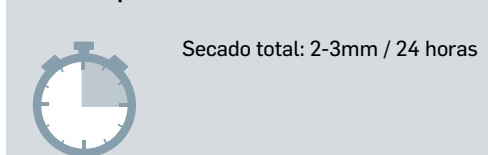
## Rendimiento (metros lineales)

Profundidad junta (mm)	Anchura junta (mm)			
	5	10	15	20
5	12	6	4	3
10	6	3	2	1,5
15	4	2	1,3	1
20	3	1,5	1	0,75

## Limpieza de utensilios



## Tiempo de secado



## Interiores / Exteriores



## Color



## Formatos

Disponible en cartucho de 300ml



300ml



# Pattex SL500 Multiusos

## Sellador de silicona acética

Ideal para el sellado de baños, cocinas y ventanas.



### Propiedades

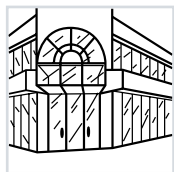
- Excelente adhesión sobre aluminio anodizado, vidrio y superficies vitrificadas
- Elevada resistencia a exteriores y U.V.
- Elasticidad y módulo medios
- Resiste al moho

### Soportes

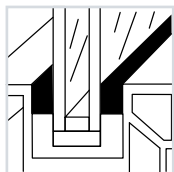
- **Metales:**  
Aluminio anodizado.
- **Vidrio:**  
Vidrio monobloque, Superficies vitrificadas.
- **Materiales de construcción:**  
Maderas pintadas, Superficies cerámicas (bañeras, lavabos, etc.).
- **Plásticos:**  
Previa prueba requerida y no aplicable para PE, PP, PTFE.

- ▶ Multimateriales
- ▶ Resiste al moho y UV
- ▶ Alta elasticidad


### Aplicaciones



▪ Acristalamiento exterior



▪ Sellado vidrio-aluminio



▪ Sanitarios



▪ Carpintería aluminio-vidrio

## Datos técnicos

### Características del producto sin polimerizar

- Base: caucho de silicona
- Curado: Acético
- Densidad: Aprox. 0,98g/m<sup>3</sup>
- Deslizamiento: aprox 0mm (ISO 7390)
- Formación de piel: Aprox. 10-15 minutos
- Tiempo de polimerización: 2-3mm/24 horas (23°C-50% H.R.)
- Temperatura de aplicación: entre +5°C y +35°C

### Características del producto polimerizado

- Dureza Shore A: aprox 20
- Módulo al 100%: Aprox. 0,4N/mm<sup>2</sup> (ISO 8339-A, 100%)
- Elongación a ruptura: Aprox. 100% (ISO 8339-A)
- Resistencia térmica: -50° a +150°C

## Modo de empleo

- Las superficies a sellar deben estar secas exentas de polvo, grasa y suciedad.
- Cortar la boquilla a la medida del cordón que se quiera conseguir.
- Se recomienda al finalizar la operación del sellado, cubrir con una lámina plástica el cartucho a efectos de polimerización y conservación del producto.
- En caso necesario alisar la masilla con agua jabonosa antes de la formación de película. Limpiar los útiles con white spirit antes de polimerizar.

## Observaciones

- El producto se aplica directamente del cartucho utilizando una pistola manual o neumática standard, sin necesidad de ningún tratamiento previo.

## Almacenaje

- Dos año en envase original, en interior seco y fresco. Temperatura entre +5°C y +25°C.

## Pattex SL500 Sellado Profesional

### Herramienta de aplicación



### Rendimiento (metros lineales)



Profundidad junta (mm)	Anchura junta (mm)			
	5	10	15	20
5	12	6	4	3
10	6	3	2	1,5
15	4	2	1,3	1
20	3	1,5	1	0,75

### Limpieza de utensilios



White spirit

### Tiempo de secado



Secado total: 2-3mm / 24 horas

### Interiores / Exteriores



Interiores y exteriores

### Color



Translúcido, blanco, negro, aluminio, gris y bronce

### Formatos

Disponible en cartucho de 300ml



300ml



# Pattex SL502 Sanitaria

## Sellador de silicona acética

Ideal para el sellado en el sector sanitario: baños, cocinas, platos de ducha, inodoros, bidets y lavabos en general.



### Propiedades

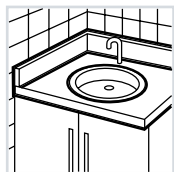
- Elevada resistencia al agua y al UV
- Resiste a los agentes químicos y productos de limpieza comunes
- Elevada adhesión y elasticidad
- Resistente al moho
- Cumple la ISO 846 B nivel 1

### Soportes

- **Metales:**  
Aluminio anodizado.
- **Vidrio:**  
Vidrio monobloque, Superficies vitrificadas.
- **Materiales de construcción:**  
Maderas y Metales pintados, Superficies cerámicas (bañeras, lavabos, duchas, mamparas de duchas, inodoros, bidets...).

- ▶ Resiste al Moho y UV
- ▶ Resiste los productos de limpieza
- ▶ Elevada adhesión


### Aplicaciones



- Sellado de lavabos



- Sellado de encimeras, placas de cocción



- Bañeras



- Platos de ducha

## Datos técnicos

### Características del producto sin polimerizar

- Base: caucho de silicona
- Curado: Acético
- Densidad: Aprox. 1g/cm<sup>3</sup>
- Deslizamiento: Aprox. 0mm (ISO 7390)
- Formación de piel: Aprox. 10 - 15 minutos (23°C, 50% H.R.)
- Velocidad de secado: 2-3mm/24 horas (23°C, 50% H.R.)

### Características del producto polimerizado

- Dureza Shore A: Aprox 16
- Módulo al 100%: Aprox. 0,4 N/mm<sup>2</sup> (ISO 8339-A)
- Elongación a ruptura: Aprox 130% (ISO 8339-A)
- Recuperación elástica: >80% (ISO 7389, 100%)
- Resistencia térmica: -30°C a 120°C

## Normas y certificaciones

- Cumple con la ISO 846-B (nivel 1, resistencia al moho).

## Modo de empleo

- Las superficies a sellar deben estar secas exentas de polvo, grasa y suciedad.
- Cortar la boquilla a la medida del cordón que se quiera conseguir.
- Se recomienda al finalizar la operación del sellado, cubrir con una lámina plástica el cartucho a efectos de secado y conservación del producto.
- Limpiar los útiles con white spirit.

## Observaciones

- El producto se aplica directamente del cartucho utilizando una pistola manual o neumática standard, sin necesidad de ningún tratamiento previo.
- Después de la aplicación, el producto se puede alisar con agua jabonosa antes de la formación de película.


## Almacenaje

- 18 meses en envase original, en interior seco y fresco. Temperatura entre +5°C y +25°C.

## Herramienta de aplicación



## Rendimiento (metros lineales)

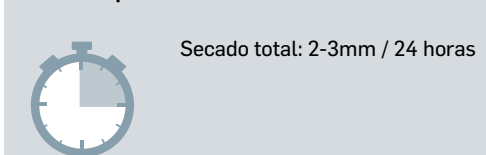


Profundidad junta (mm)	Anchura junta (mm)			
	5	10	15	20
5	12	6	4	3
10	6	3	2	1,5
15	4	2	1,3	1
20	3	1,5	1	0,75

## Limpieza de utensilios



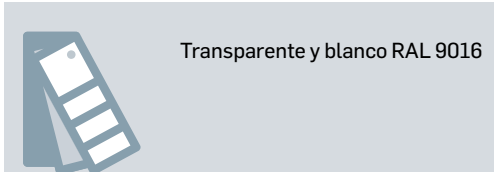
## Tiempo de secado



## Interiores / Exteriores



## Color



## Formatos

Disponible en cartucho de 300ml



300ml



# Pattex SL509 Alta Temperatura

## Sellador de silicona acética

Ideal para el sellado de calderas, chimeneas, salidas de humos y hornos. Puede sustituir juntas en bombas, máquinas industriales, motores y electrodomésticos.



### Propiedades

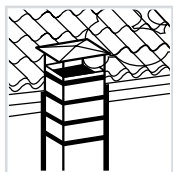
- Resiste a altas temperaturas continuas de +250°C con puntas de hasta +300°C
- Elástico durante todo el rango de temperaturas
- No admite fuego directo
- No contrae

### Soportes


- **Metales:**  
Aluminio anodizado.
- **Vidrio:**  
Vidrio, Vidrio-Vitrificados.
- **Cerámica**

- ▶ Resiste hasta 300°C
- ▶ Alta elasticidad
- ▶ Elevada adhesión

### Aplicaciones



- Chimeneas, salida de humos



- Estufas, calderas



- Hornos



- Juntas de motor

## Datos técnicos

### Características del producto sin polimerizar

- Base: caucho de silicona
- Curado: Acético
- Densidad: Aprox. 04 g/cm<sup>3</sup>(Negro); Aprox. 1,25g/cm<sup>3</sup> (Rojo)
- Deslizamiento: Aprox 0mm (ISO 7390)
- Formación de piel: Aprox. 10-15 minutos
- Tiempo de polimerización: 2-3mm/24 horas (23°C-50% H.R.)

### Características del producto polimerizado

- Dureza Shore A: Aprox. 25
- Módulo: Aprox. 0,55 N/mm<sup>2</sup> (Rojo, ISO 8339-A, 50%) y Aprox. 0,55 N/mm<sup>2</sup> (Negro, ISO 8339-A, 100%)
- Elongación a ruptura: Aprox. 80% (Rojo, ISO 8339-A) y Aprox. 300% (Negro, ISO 8339-A)
- Recuperación elástica: > 80% (Rojo, ISO 7389, ext. 50%) y >95% (Negro, ISO 7389, ext. 100%)
- Resistencia térmica: -50°C a 250°C. Puntas de 300°C

## Modo de empleo

- Las superficies a sellar deben estar secas exentas de polvo, grasa y suciedad.
- Cortar la boquilla a la medida del grosor del cordón que se quiera conseguir.
- Se recomienda al finalizar la operación del sellado, cubrir con una lámina plástica el cartucho a efectos de polimerización y conservación del producto.
- En caso necesario alisar la masilla con agua jabonosa antes de la formación de película. Limpiar los útiles con white spirit antes de polimerizar.

## Observaciones

- El producto se aplica directamente del cartucho utilizando una pistola manual o neumática standard, sin necesidad de ningún tratamiento previo.

## Almacenaje

- 24 meses en envase original, en interior seco y fresco. Temperatura entre +5°C y +25°C.

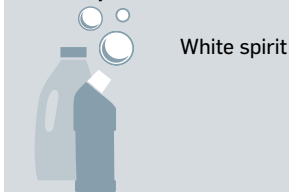
## Herramienta de aplicación



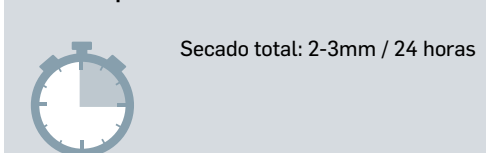
## Rendimiento (metros lineales)

Profundidad junta (mm)	Anchura junta (mm)			
	5	10	15	20
5	12	6	4	3
10	6	3	2	1,5
15	4	2	1,3	1
20	3	1,5	1	0,75

## Limpieza de utensilios



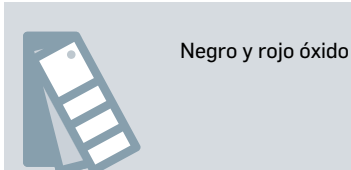
## Tiempo de secado



## Interiores / Exteriores



## Color



## Formatos

Disponible en cartucho de 300ml



300ml



# Pattex SL530 Mármol

## Sellador de silicona acética

Ideal para el sellado de juntas entre piezas de mármol, granito, piedra natural y cualquier superficie porosa susceptible de ser manchada por el sellador. Sellador de silicona acética de calidad superior y un sólo componente, que polimeriza en contacto con la humedad ambiental.



- ▶ No mancha soportes
- ▶ Elevada adhesión
- ▶ Alto poder de relleno

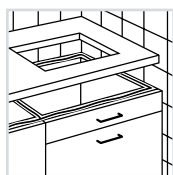
### Propiedades

- Fórmula especial "no mancha", No contiene plastificantes que puedan ser absorbidos por el soporte
- Elevada Adhesión
- Alto poder de Relleno
- Gran resistencia al envejecimiento
- Permanentemente flexible

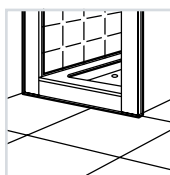
### Soportes

- **Metales:**  
Aluminio anodizado, Aluminio lacado.
- **Vidrio:**  
Vidrio monobloque, Superficies vitrificadas.
- **Materiales de construcción:**  
Maderas pintadas, Superficie cerámicas (bañeras, lavabos...), piedra natural, mármol, granito, travertino, hormigón, mortero y superficies porosas en general.

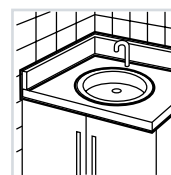
### Aplicaciones



- Sellado y Asiento de encimeras



- Sellado en superficies porosas



- Sellado y asiento de mármoles en baños y cocinas



## Datos técnicos

### Características del producto sin polimerizar

- Base: Caucho de silicona
- Color: Translúcido
- Consistencia: Pasta tixotrópica
- Densidad Aprox. 1,03 g/cm<sup>3</sup> (ISO 2811)
- Deslizamiento Aprox. 0mm (ISO 7390)
- Formación de piel Aprox. 15min (23°C, 50% H.R.)
- Velocidad de polimerización 2 – 3 mm / 24h (23°C, 50% H.R.)
- Temperatura Aplicación +5°C a +40°C

### Características del producto polimerizado

- Olor: Sin olor
- Dureza Shore A Aprox. 35
- Módulo al 100% Aprox. 0,43MPa (NF-P85507)
- Elongación a Aprox. 250% (NF-P85507)
- Recuperación > 95% (NF-P85506)
- Resistencia térmica -50°C a 150°C

## Modo de empleo

- Las superficies a sellar deben estar exentas de polvo, grasa y humedad.
- Cortar la boquilla a la medida del grosor del cordón que se quiera conseguir.
- Se recomienda, al finalizar la operación del sellado, cubrir con una lámina plástica el cartucho a efectos de polimerización y conservación del producto.
- En caso necesario alisar la masilla con agua jabonosa antes de la formación de película. Limpiar los útiles con disolvente antes de polimerizar.

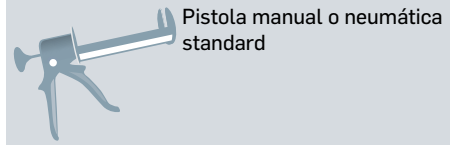
## Observaciones

- El producto se aplica directamente del cartucho utilizando una pistola manual o neumática standard, sin necesidad de ningún tratamiento previo.

## Almacenaje

- 12 meses en envase original, en interior seco y fresco. Temperatura entre 5°C y 25°C.

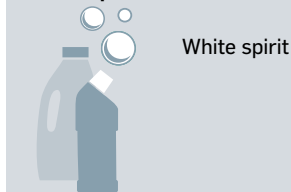
## Herramienta de aplicación



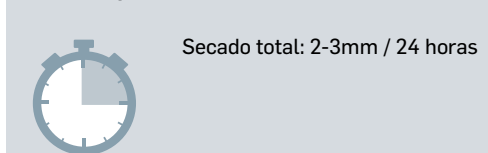
## Rendimiento (metros lineales)

Profundidad junta (mm)	Anchura junta (mm)			
	5	10	15	20
5	12	6	4	3
10	6	3	2	1,5
15	4	2	1,3	1
20	3	1,5	1	0,75

## Limpieza de utensilios



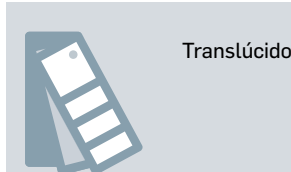
## Tiempo de secado



## Interiores / Exteriores



## Color



## Formatos

Disponible en cartucho de 300ml



300ml



# Pattex Silicon 5 Universal

## Sellador de silicona acética

Ideal para el sellado de baños, platos de ducha, bañeras, inodoros, cocinas y ventanas.



### Propiedades

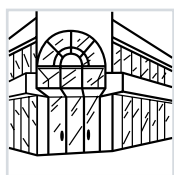
- Excelente adhesión sobre aluminio anodizado, vidrio, superficies vitrificadas y superficies vitrificadas
- Elevada resistencia a exteriores y U.V.
- Permanentemente flexible
- Resiste al moho y productos de limpieza comunes

### Soportes

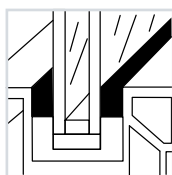
- **Metales:**  
Aluminio anodizado.
- **Vidrio:**  
Vidrio monobloque, Superficies vitrificadas.
- **Materiales de construcción:**  
Maderas pintadas, Superficies cerámicas (bañeras, lavabos, etc.).
- **Plásticos:**  
Previa prueba requerida y no aplicable para PE, PP, PTFE.

- ▶ Resiste al Moho
- ▶ Resiste a los UV


### Aplicaciones



- Acristalamiento exterior



- Sellado vidrio-aluminio



- Sanitarios



- Carpintería aluminio-vidrio

## Datos técnicos

### Características del producto sin polimerizar

- Base: Caucho de silicona
- Curado: Acético
- Densidad: Aprox. 1g/cm<sup>3</sup>
- Deslizamiento: Aprox 0mm (ISO 7390)
- Formación de piel: Aprox. 10-15 minutos
- Tiempo de polimerización: 2-3mm/24 horas (23°C-50% H.R.)
- Temperatura de aplicación: entre +5°C y +35°C

### Características del producto polimerizado

- Dureza Shore A: Aprox. 23
- Módulo al 100%: Aprox 0.35 N/mm<sup>2</sup> (ISO 8339-A, 100%)
- Resistencia térmica: -30°C a 120°C

## Modo de empleo

- Las superficies a sellar deben estar secas exentas de polvo, grasa y suciedad.
- Cortar la boquilla a la medida del cordón que se quiera conseguir.
- Se recomienda al finalizar la operación del sellado, cubrir con una lámina plástica el cartucho a efectos de polimerización y conservación del producto.
- En caso necesario alisar la masilla con agua jabonosa antes de la formación de película. Limpiar los útiles con white spirit antes de polimerizar.

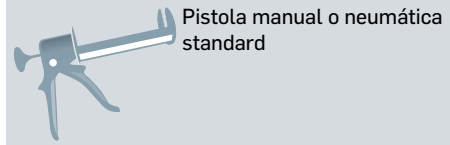
## Observaciones

- El producto se aplica directamente del cartucho utilizando una pistola manual o neumática standard, sin necesidad de ningún tratamiento previo.

## Almacenaje

- Dos años en envase original, en interior seco y fresco. Temperatura entre +5°C y +25°C.

## Herramienta de aplicación



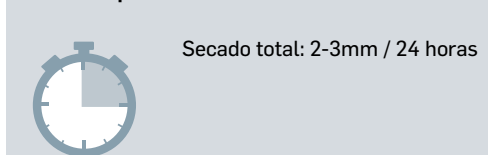
## Rendimiento (metros lineales)

Profundidad junta (mm)	Anchura junta (mm)			
	5	10	15	20
5	12	6	4	3
10	6	3	2	1,5
15	4	2	1,3	1
20	3	1,5	1	0,75

## Limpieza de utensilios



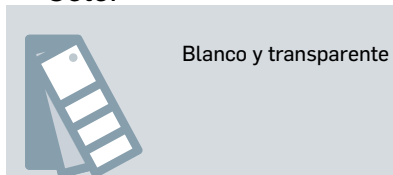
## Tiempo de secado



## Interiores / Exteriores



## Color



## Formatos

Disponible en cartucho de 280ml



280ml



# Pattex AC401 Juntas y Grietas

## Sellador acrílico en dispersión acuosa

Para juntas de movimiento medio (hasta 15%)

Ideal para el sellado de paneles prefabricados, marco-obra, reparación de grietas, fisuras, molduras decorativas en paredes y techos.



### Propiedades

- Excelente adhesión sobre todo tipo de soportes
- Elevada elasticidad
- Pintable

### Soportes

▪ **Vidrio:**

Vidrio monobloque.

▪ **Plásticos Técnicos:**

PVC, Poliester-Fibra de vidrio.

▪ **Metales:**

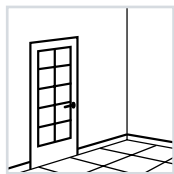
Aluminio lacado, Aluminio anodizado, Hierro, Metales en general.

▪ **Materiales de Construcción:**

Hormigón, Mármol, Granito, Piedra, Cemento, Ladrillos, Yeso, Madera, Superficies vitrificadas, Poliestireno expandido.

- ▶ Pintable
- ▶ Elevada adhesión y elasticidad
- ▶ Interior y exterior

### Aplicaciones



- Juntas de interiores (zócalos, marcos)



- Reparación de grietas



- Juntas de acabado



- Pegado molduras

## Datos técnicos

### Características del producto sin polimerizar

- Base: Resinas acrílicas
- Secado: Evaporación
- Densidad: Aprox. 1,60g/cm<sup>3</sup>
- Deslizamiento: Aprox 0mm (ISO 7390)
- Formación de piel: Aprox. 15-30 minutos
- Tiempo de secado: 2 mm/24horas (23°C-50% H.R.)
- Tiempo de aplicación:

### Características del producto seco

- Dureza Shore A: Aprox. 21
- Módulo al 100%: Aprox 0,2MPa (ISO 527)
- Elongación a ruptura: Aprox. 350% (ISO8339-A)
- Elongación de servicio: Max. 15%
- Resistencia térmica: -25°C a +80°C

## Modo de empleo

- Las superficies a sellar deben estar secas exentas de polvo, grasa y suciedad.
- Cortar la boquilla a la medida del cordón que se quiera conseguir.
- Se recomienda al finalizar la operación del sellado, cubrir con una lámina plástica el cartucho a efectos de secado y conservación del producto.
- Limpiar los útiles con agua.

## Observaciones

- El producto se aplica directamente del cartucho utilizando una pistola manual o neumática standard, sin necesidad de ningún tratamiento previo.
- Después de la aplicación, el producto se puede alisar con agua jabonosa antes de la formación de película.

## Almacenaje


- 18 meses en envase original, en interior seco y fresco. Temperatura entre +5°C y +25°C.

## Pattex AC401 Sellado Profesional

### Herramienta de aplicación



### Rendimiento (metros lineales)

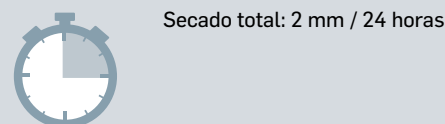


Profundidad junta (mm)	Anchura junta (mm)			
	5	10	15	20
5	12	6	4	3
10	6	3	2	1,5
15	4	2	1,3	1
20	3	1,5	1	0,75

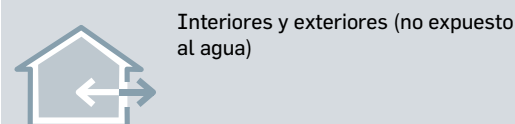
### Limpieza de utensilios



### Tiempo de secado



### Interiores / Exteriores



### Color



### Formatos

Disponible en cartucho de 300ml



300ml



# Pattex Acril 1 Paredes y Grietas

## Sellador acrílico en dispersión acuosa

Ideal para juntas de bajo movimiento. Indicado para el sellado de grietas, fisuras, ventanas y marcos.



### Propiedades

- Adhiere sobre la mayoría de los soportes utilizados en construcción
- Elevada facilidad de aplicación y alisado
- Gran poder de relleno
- No se agrieta
- Pintable

### Soportes

#### ▪ Metales:

Aluminio anodizado, Aluminio lacado, Hierro, Metales en general.

#### ▪ Vidrio:

Vidrio monobloque.

#### ▪ Materiales de construcción:


Hormigón, Mármol, Granito, Piedra, Cemento, Ladrillos, Madera, Superficies vitrificadas, Vidrio monobloque, Yeso y Materiales porosos en general.

#### ▪ Plásticos:

PVC, Poliester-Fibra de vidrio.

- ▶ Pintable
- ▶ Fácil aplicación

### Aplicaciones



▪ Juntas de poco movimiento medio



▪ Reparación de grietas



▪ Sellados interiores en carpintería



▪ Fijación de molduras de poliestireno expandido

## Datos técnicos

### Características del producto sin polimerizar

- Base: resinas acrílicas en base acuosa
- Secado: evaporación
- Densidad: aprox. 1,56/cm<sup>3</sup>
- Deslizamiento: Aprox 0mm (ISO 7390)
- Formación de piel: aprox. 30 min
- Tiempo de secado: Aprox. 1-2mm/48h
- Temperatura de aplicación: entre +5°C y +40°C

### Características del producto seco

- Dureza Shore A: aprox. 30
- Elongación de servicio: max. 10%
- Resistencia térmica: -20°C a 80°C

## Modo de empleo

- Las superficies a sellar deben estar secas exentas de polvo, grasa y suciedad.
- Cortar la boquilla a la medida del grosor del cordón que se quiera conseguir.
- Se recomienda al finalizar la operación del sellado, cubrir con una lámina plástica el cartucho a efectos de secado y conservación del producto.
- Limpiar los útiles con agua.

## Observaciones

- El producto se aplica directamente del cartucho utilizando una pistola manual o neumática standard, sin necesidad de ningún tratamiento previo.
- Después de la aplicación, el producto se puede alisar con agua jabonosa antes de la formación de película.
- No utilizar en juntas con contacto permanente con agua.

## Almacenaje

- 18 meses en envase original, en interior seco y fresco. Temperatura entre +5°C y +25°C.

## Herramienta de aplicación



## Rendimiento (metros lineales)



Profundidad junta (mm)	Anchura junta (mm)			
	5	10	15	20
5	12	6	4	3
10	6	3	2	1,5
15	4	2	1,3	1
20	3	1,5	1	0,75

## Limpieza de utensilios



Agua

## Tiempo de secado



Secado total: 2 mm / 24 horas

## Interiores / Exteriores



Interiores

## Color



Blanco, Blanco Ral 9003 y Gris

## Formatos

Disponible en cartucho de 300ml



300ml



## Pattex AC411 Madera

Masilla sellante de un solo componente a base de polímero sintético en base agua, de aspecto mate, pintable y barnizable una vez seca. Este producto está especialmente formulado para el sellado de frentes de armarios y juntas de madera y parquet que se deben pintar o barnizar.



### Propiedades

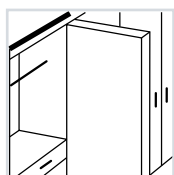
- Elevada adhesión
- Acabado mate
- Fácil aplicación y alisado
- Pintable y barnizable
- Lijable
- Elástico (juntas de bajo movimiento)

### Soportes

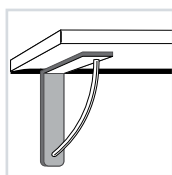
- Madera, Estratificados, Metales, Hormigón, Hormigón celular, Cemento, Fibrocemento, Ladrillo, Piedra, Mármol, Yeso.
- Otros soportes deben ser ensayados previamente.

- ▶ Pintable
- ▶ Elevada Adhesión
- ▶ Elevada Elasticidad


### Aplicaciones



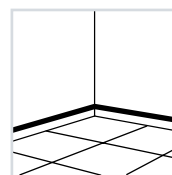
- Frente armarios



- Juntas de acabado en estanterías



- Marcos de puertas



- Zócalos, rodapiés



## Datos técnicos

### Características del producto sin polimerizar

- Base: Polímero sintético base agua
- Secado: Evaporación de agua
- Consistencia: Pasta tixotrópica
- Densidad: Aprox. 1,70 g/cm<sup>3</sup>
- Deslizamiento: Aprox. 0mm
- Formación de piel: Aprox. 5-10 min
- Temperatura de aplicación: Entre 5°C y 35°C

### Características del producto seco

- Olor: Sin olor, base agua
- Dureza Shore A: Aprox. 40
- Flexibilidad: Aprox. 7 %
- Resistencia térmica: 20°C a 70°C

## Aplicaciones

### ▪ Carpintería:

Frente de armarios y carpintería de madera en general.

### ▪ Sellado:

Estanterías con obra, marcos puertas y ventanas, zócalos, rodapiés con obra y juntas de parquet con pared.

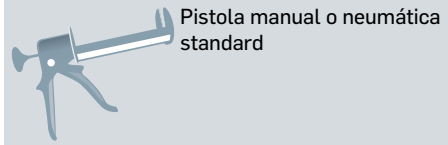
## Modo de empleo

- Las superficies a sellar deben estar exentas de polvo, grasa y humedad.
- Cortar la boquilla a la medida del grosor del cordón que se quiera conseguir.
- No utilizar en juntas de contacto permanente con agua.
- Alisar antes de formación de película.
- Los útiles pueden limpiarse con agua.
- Se recomienda al finalizar la operación del sellado, cubrir con una lámina plástica el cartucho a efectos de conservación del producto.
- Apto para juntas de interiores y de bajo movimiento.

## Almacenaje

▪18 meses en envase original, en interior seco y fresco. Temperatura entre 5°C y 25°C.

## Herramienta de aplicación



## Rendimiento (metros lineales)



Profundidad junta (mm)	Anchura junta (mm)			
	5	10	15	20
5	12	6	4	3
10	6	3	2	1,5
15	4	2	1,3	1
20	3	1,5	1	0,75

## Limpieza de utensilios



Agua

## Tiempo de secado



Secado total: 2-3 mm / 24 horas

## Interiores / Exteriores



Interiores

## Color



Roble, Sapeli, Haya y Pino

## Formatos

Disponible en cartucho de 300ml



300ml



# Pattex PU298 Construcción

## Poliuretano avanzado de nueva generación

Ideal para sellar, rellenar y pegar. Para trabajos en industria y construcción en general. Óptimo para juntas verticales o transitables.



### Propiedades

- Facilidad de pistoleo incluso en superficies húmedas y a bajas temperaturas
- Excelente adhesión multisoporte\*
- Cartucho de plástico no deformable
- El producto mantiene sus características durante 12 meses
- Exento de sustancias peligrosas: isocianatos, disolventes, PVC
- Pintable

### Soportes

#### ▪ Metales:

Aluminio anodizado, Aluminio lacado, Hierro, Metales en general.

#### ▪ Materiales de construcción:

Hormigón, Mármol, Granito, Piedra, Cemento, Cerámica, Ladrillos, Madera, Superficies vitrificadas, Vidrio.

#### ▪ Plásticos Técnicos:

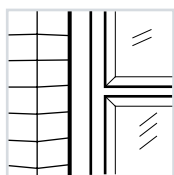
Policarbonatos, PVC, Poliester-Fibra de vidrio, ABS, Metacrilato.

#### ▪ Aplicable sobre todo tipo de materiales

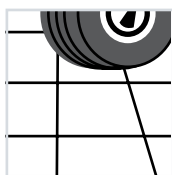
(\* excepto PE, PP y Teflon®).

- ▶ Sella, rellena y pega
- ▶ Fácil aplicación
- ▶ Interior y exterior

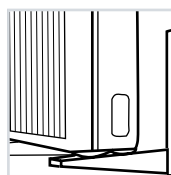
### Aplicaciones



- Sellado marco-obra



- Juntas en pavimentaciones transitables



- Conducciones aire acondicionado y calefacción



- Reparación carrocerías en vehículos

## Datos técnicos

### Características del producto sin polimerizar

- Base: Resinas de poliuretano modificados
- Curado: Neutro
- Densidad: Aprox. 1,4g/cm<sup>3</sup>
- Deslizamiento: Aprox 0mm (ISO 7390)
- Formación de piel: Aprox. 20 min
- Tiempo de polimerización: 2-3mm/24h (23°C-50% H.R.)
- Temperatura de aplicación: Entre +5°C y +35°C

### Características del producto polimerizado

- Dureza Shore A: Aprox 30
- Módulo al 100%: Aprox. 0,8N/mm<sup>2</sup> (ISO 8339-A, 100%)
- Elongación: Aprox. 250% (ISO 8339-A)
- Resistencia térmica: -40°C a +80°C

## Normas y certificaciones

- Cumple con ISO 11600 F 25HM.

## Modo de empleo

- Las superficies a sellar deben estar secas exentas de polvo, grasa y suciedad.
- Cortar la boquilla a la medida del cordón que se quiera conseguir.
- Se recomienda al finalizar la operación del sellado, cubrir con una lámina plástica el cartucho a efectos de polimerización y conservación del producto.
- En caso necesario alisar la masilla con agua jabonosa antes de la formación de película.
- Limpiar los útiles con white spirit antes de polimerizar.

## Observaciones

- El producto se aplica directamente del cartucho utilizando una pistola manual o neumática standard, sin necesidad de ningún tratamiento previo.


## Almacenaje

- Un año en envase original, en interior seco y fresco. Temperatura entre +5°C y +25°C.

## Herramienta de aplicación



## Rendimiento (metros lineales)

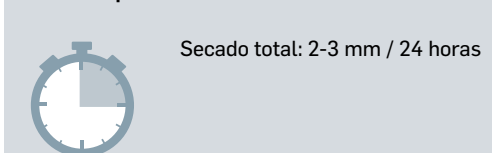


Profundidad junta (mm)	Anchura junta (mm)			
	5	10	15	20
5	12	6	4	3
10	6	3	2	1,5
15	4	2	1,3	1
20	3	1,5	1	0,75

## Limpieza de utensilios



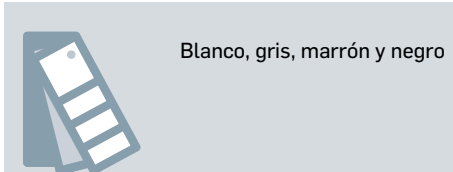
## Tiempo de secado



## Interiores / Exteriores



## Color



## Formatos

Disponible en cartucho de 300ml



300ml



# Pattex RF999

## Chimeneas y Estufas

### Sellador refractario a base de silicatos

Ideal para barbacoas, chimeneas, hornos, estufas, calderas, tubos de escape de automóviles y para zonas ya tratadas con fibra de vidrio.



- ▶ Resiste al fuego directo
- ▶ Resiste hasta 1500 °C
- ▶ Interior y exterior

### Propiedades

- Resiste al fuego directo
- Resiste temperaturas extremas hasta +1500°C
- Rellena juntas sin movimiento
- Excelente adhesión sobre la mayoría de soportes utilizados en construcción
- No exponer al agua directa

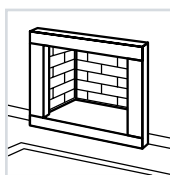
### Soportes

- **Metales:**  
Aluminio lacado, Aluminio, Inoxidable, Galvanizado, Hierro, Metales en general.
- **Vidrio:**  
Vidrio monobloque.
- **Materiales de construcción:**  
Hormigón, Cerámica, Cemento, Piedra, Ladrillos, Superficies vitrificadas, Ladrillo refractario.
- Adecuado para sellar ladrillo, hormigón, piedra y superficies metálicas.

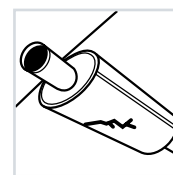
### Aplicaciones



- Fisuras en hornos



- Sellados de juntas sometidas a fuego directo



- Tubo de escape

## Datos técnicos

### Características del producto húmedo

- Base: Inorgánica
- Secado: Evaporación
- Densidad: Aprox. 1.80g/cm<sup>3</sup>
- Temperatura de aplicación: Entre +10°C y +35°C
- Deslizamiento: Nulo

### Características del producto seco

- Densidad: Aprox. 2.0 g/cm<sup>3</sup>
- Resistencia térmica: Resiste temperaturas extremas de hasta 1500°C

## Modo de empleo

- Las superficies a sellar deben estar secas exentas de polvo, grasa y suciedad.
- En soportes muy absorbentes humedecer un poco la superficie para mejorar la adherencia.
- Cortar la boquilla a la medida del grosor del cordón que se quiera conseguir y aplicar con ayuda de la pistola.
- En caso necesario alisar con una espátula antes del secado superficial de la masilla.
- Dejar secar un mínimo de 2 días antes de incrementar de forma lenta y progresiva la temperatura, para evitar la formación de burbujas.
- Al finalizar la operación de trabajo, colocar una lámina entre el cartucho y la cánula para evitar el secado del producto.
- Limpiar los útiles de trabajo con agua antes de que seque el producto.


## Almacenaje

- 12 meses en envase original, en interior seco y fresco. Temperatura entre +5°C y +25°C.

## Herramienta de aplicación



## Rendimiento (metros lineales)

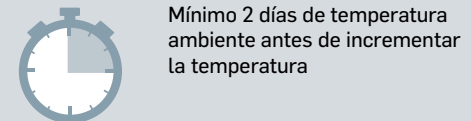


Profundidad junta (mm)	Anchura junta (mm)			
	5	10	15	20
5	12	6	4	3
10	6	3	2	1,5
15	4	2	1,3	1
20	3	1,5	1	0,75

## Limpieza de utensilios



## Tiempo de secado



## Interiores / Exteriores



## Color



## Formatos

Disponible en cartucho de 300ml



300ml



# PatteX PF100 Manual Universal

## Espuma de poliuretano monocomponente expandible

Indicada especialmente para trabajos de aislamiento, fijación, relleno e insonorización. Es un producto de fácil aplicación que puede cortarse, recubrirse y pintar una vez seco.



### Propiedades

- Espumado rápido
- Buena resistencia al envejecimiento
- Se puede cortar, recubrir y pintar
- No ataca la capa de ozono

### Aplicaciones

- Ideal para trabajos de aislamiento, fijación, relleno de huecos e insonorización.
- **Construcción:** Fijación de marco-obra, relleno y sellado de cajas persiana, relleno de grietas, huecos y juntas, fijación de paneles, fijación y sellado de conducciones de obra, insonorización, aislamiento térmico de calef. y sanitarios, fijación cajas derivación.
- **Campo industrial:** Reparación de embarcaciones, embalaje, realización de maquetas, reparación de paneles frigoríficos.

- ▶ Rellena, aísla y sella
- ▶ Impermeable
- ▶ Dosificación controlada
- ▶ Alto rendimiento: 40L

### Soportes

- Hormigón, hormigón celular, cemento, cerámica, tejas, ladrillos, yeso, escayola, piedra, granito, vidrio, metales, metales pintados, madera, estratificados, fibra de vidrio, PVC, plásticos.

### Recomendaciones

- Las superficies deben estar firmes y estar exentas de polvo, grasa y humedad.
- Humedecer los soportes con pulverizador para mejorar el espumado y acelerar la reacción.
- Roscar el aerosol la boquilla de aplicación (aplicación manual) o la pistola (aplicación pistola), y agitar varias veces antes de usar.
- Debe utilizarse el producto siempre en posición invertida y zonas bien ventiladas.

### Almacenaje

- 15 meses en envase original, en interior seco y fresco. Temperatura entre +5°C y +25°C.

#### Formatos

Disponible en envase aerosol de 750ml



750ml

# Pattex PF100 Pistola Universal

Espuma de poliuretano monocomponente expandible  
Indicada especialmente para trabajos de aislamiento, fijación, relleno e insonorización. Es un producto de fácil aplicación que puede cortarse, recubrirse y pintar una vez seco.



## Propiedades

- Gran poder de relleno
- Espuma rápido
- Buena resistencia al envejecimiento
- Se puede cortar, recubrir y pintar
- No ataca la capa de ozono

## Aplicaciones

- Ideal para trabajos de aislamiento, fijación, relleno de huecos e insonorización.
- **Construcción:** Fijación de marco-obra, relleno y sellado de cajas persiana, relleno de grietas, huecos y juntas, fijación de paneles, fijación y sellado de conducciones de obra, insonorización, aislamiento térmico de calef. y sanitarios, fijación cajas derivación.
- **Campo industrial:** Reparación de embarcaciones, embalaje, realización de maquetas, reparación de paneles frigoríficos.

## Soportes

- Hormigón, hormigón celular, cemento, cerámica, tejas, ladrillos, yeso, escayola, piedra, granito, vidrio, metales, metales pintados, madera, estratificados, fibra de vidrio, PVC, plásticos.

## Recomendaciones

- Las superficies deben estar firmes y estar exentas de polvo, grasa y humedad.
- Humedecer los soportes con pulverizador para mejorar el espumado y acelerar la reacción.
- Roscar el aerosol la boquilla de aplicación (aplicación manual) o la pistola (aplicación pistola), y agitar varias veces antes de usar.
- Debe utilizarse el producto siempre en posición invertida y zonas bien ventiladas.

## Almacenaje

- 15 meses en envase original, en interior seco y fresco. Temperatura entre +5°C y +25°C.



- ▶ Rellena, aísla y sella
- ▶ Impermeable
- ▶ Dosificación controlada
- ▶ Alto rendimiento: 50L

## Formatos

Disponible en envase aerosol de 750ml



750ml



# Pattex FR77 Manual EI240 Resiste al Fuego


Espuma de poliuretano monocomponente  
Para trabajos de aislamiento, fijación y relleno



- ▶ Resistencia al fuego: B1
- ▶ Impermeable
- ▶ Dosificación controlada
- ▶ Alto rendimiento: 40L

## Formatos

Disponible en envase aerosol de 750ml



750ml

## Propiedades

- Resistencia al fuego directo
- Válvula no obturable
- Aislamiento estanco contra humos y gases
- Buena adhesión sobre múltiples soportes
- Aislamiento térmico y acústico
- Una vez endurecida, puede pintarse, cortarse o perforarse
- Excelente estabilidad dimensional. No merma ni post-expande
- Cumple con el nuevo CTE en el apartado de seguridad en caso de incendio

## Aplicaciones

- Para trabajos de aislamiento, fijación y relleno: marcos de ventanas y puertas con obra, paneles aislantes, techos y muros, conducciones e instalaciones, juntas clasificadas y prefabricados.

## Soportes

- Adhiere sobre todo tipo de materiales (excepto silicona, teflón desencofrantes, PE y PP), resistente al fuego hasta 4 horas (ensayo según norma EN-1366-4).

## Recomendaciones

- Las superficies deben estar firmes y estar exentas de polvo, grasa y humedad.
- Humedecer los soportes con pulverizador para mejorar el espumado y acelerar la reacción.
- Roscar el aerosol la boquilla de aplicación (aplicación manual) o la pistola (aplicación pistola), y agitar varias veces antes de usar.
- Debe utilizarse el producto siempre en posición invertida y zonas bien ventiladas.

## Almacenaje

- 15 meses en envase original, en interior seco y fresco. Temperatura entre +5°C y +25°C.



# Pattex FR77 Pistola EI240 Resiste al Fuego

Espuma de poliuretano monocomponente  
Para trabajos de aislamiento, fijación y relleno



## Propiedades

- Resistencia al fuego directo
- Válvula no obturable
- Aislamiento estanco contra humos y gases
- Buena adhesión sobre múltiples soportes
- Aislamiento térmico y acústico
- Una vez endurecida, puede pintarse, cortarse o perforarse
- Excelente estabilidad dimensional. No merma ni post-expande
- Cumple con el nuevo CTE en el apartado de seguridad en caso de incendio

## Aplicaciones

- Para trabajos de aislamiento, fijación y relleno: marcos de ventanas y puertas con obra, paneles aislantes, techos y muros, conducciones e instalaciones, juntas clasificadas y prefabricados.

## Soportes

- Adhiere sobre todo tipo de materiales (excepto silicona, teflón desencofrantes, PE y PP), resistente al fuego hasta 4 horas (ensayo según norma EN-1366-4).

## Recomendaciones

- Las superficies deben estar firmes y estar exentas de polvo, grasa y humedad.
- Humedecer los soportes con pulverizador para mejorar el espumado y acelerar la reacción.
- Roscar el aerosol la boquilla de aplicación (aplicación manual) o la pistola (aplicación pistola), y agitar varias veces antes de usar
- Debe utilizarse el producto siempre en posición invertida y zonas bien ventiladas.

## Almacenaje

- 18 meses en envase original, en interior seco y fresco. Temperatura entre +5°C y +25°C.



- ▶ Resistencia al fuego: B1
- ▶ Impermeable
- ▶ Dosificación controlada
- ▶ Alto rendimiento: 50L

## Formatos

Disponible en envase aerosol de 750ml



750ml



# Pattex PS50 Limpiador Espuma

Limpiador espuma PU con pistola aplicadora para espuma de poliuretano. Disuelve con eficacia la espuma fresca del cuerpo de la pistola.



► Alto poder de limpieza

## Modo de empleo

### Limpeza de la pistola:

- Roscar a la pistola Pattex PS50 Limpiador Espuma PU, con cuidado y sin forzar la rosca.
- Accionar suavemente el gatillo para hacer salir los restos de espuma del cuerpo de la pistola.
- Cuando salga el disolvente por la punta de la pistola, dejar de accionar el gatillo.
- Dejar actuar el disolvente en el interior de la pistola durante 1 ó 2 minutos.
- Accionar el gatillo y verter el disolvente en un recipiente.
- Repetir la acción hasta que el disolvente salga limpio.
- Una vez finalizada la limpieza, desenroscar el aerosol.

### Limpeza de las superficies:

- Quitar con una espátula la espuma fresca que haya sido aplicada de forma involuntaria o no deseada en la superficie.
- Rociar con Pattex PS50 Limpiador Espuma PU, los restos de espuma y frotar seguidamente con un trapo impregnado con el mismo disolvente.
- Repetir la operación hasta que desaparezcan totalmente las manchas.

## Observaciones


- No se debe dejar secar la espuma en el cuerpo de la pistola. El disolvente no actuaría. No usar objetos cortantes.
- NO LIMPIAR NUNCA la pistola con agua ni desmontarla.

## Almacenaje

- 12 meses en envase original, en interior seco y fresco. Temperatura entre +5°C y +25°C.

## Formatos

Disponible en envase aerosol de 500ml



500ml

# Pattex Pistolas Aplicadoras

## Pistolas aplicadoras

Para todo tipo de selladores. Fácil aplicación.



### Pistola C-9 Profesional





# Unión y Sellado para el Profesional





# Índice Tangit

Adhesivos especiales y selladores de rosca

## Pegado PVC

Páginas 158

- Tangit Adhesivo Especial PVC-U

Pág. 158

## Sellado Roscas

Página 160 - 165

- Tangit Uni-Lock
- Tangit Metalock
- Tangit Plasticlock

Pág. 160

Pág. 162

Pág. 164

## Complementos

Página 166 - 168

- Tangit Limpiadores PVC
- Tangit Masilla Reparadora
- Tangit Fix it

Pág. 166

Pág. 167

Pág. 168

- Datos Logísticos

Página 223 - 225



# Tangit Adhesivo Especial PVC-U

Para conducciones de presión en PVC rígido

Adhesivo tixotrópico (baja viscosidad sin descuelgue) y súper fuerte para encolar conducciones y manguitos de PVC-U en saneamiento, riego y construcción en general.



## Propiedades

- Es una disolución de PVC en combinación equilibrada de aditivos especiales y disolventes orgánicos que confieren propiedades como tixotropía, estabilidad y longevidad. Actúa físicamente sobre el PVC disolviendo la zona superficial y formando un cuerpo entre adhesivo y material. Las uniones duran tanto tiempo como el material de PVC empleado

## Soportes

- Uniones de tubería-tubería y tubería-manguito de PVC de presión
- Carpintería de PVC
- Canalizaciones de cables
- Conducciones industriales
- Canalización de desagües
- Canalización de agua potable

- ▶ Apto para todas las presiones
- ▶ Funciona como soldadura química
- ▶ Respeto normas internacionales

## Normas

- ® DIN 16970 (Alemania)
- ® NF T 54-096 (Francia)
- ® BS 4346, Parte 3 (Gran Bretaña)
- ® NEN 7106 (Holanda)
- ® ASTM D-2564 (USA)
- ® UNE 53174 (España)

## Aplicaciones



- Marcar la profundidad de acoplamiento



- Aplicar en el interior del tubo una capa regular desde el interior hacia el extremo del tubo



- Seguidamente en el exterior del tubo, longitudinalmente, aplicar una capa más gruesa



- Introducir los tubos hasta el tope sin movimiento de giro o inclinación oblicua

## Características técnicas

- **Densidad:** aprox. 0,96 g/ml
- **Viscosidad** (Epprecht, a 23°C): 800-3.500 mPa·s
- **Estructura:** la estructura de Tangit es la adecuada para evitar escurrimientos y así garantizar un recubrimiento uniforme de la tubería
- **Resistencia química:** la resistencia química de Tangit es la propia del PVC. No se recomienda su uso para la conducción de ácidos fuertes. En cuanto a los ácidos débiles, la resistencia ofrecida por la unión depende de las tolerancias entre tuberías, de la presión de trabajo y de la temperatura y la concentración del ácido
- **Resistencia a la temperatura:** la resistencia a la temperatura de Tangit es idéntica a la del PVC, lo que corresponde a un límite máximo de 60°C

## Aplicaciones

- Adhesivo especial para uniones resistentes y duraderas en uniones tubería-tubería y tubería-manguitos, planchas y perfiles de PVC rígido, tuberías de presión, conducciones industriales, conducciones de desagües, conducciones de agua potable, carpintería de PVC, canalización de cables, pegado de válvulas en cabezales de riego, etc.

## Modo de empleo

- **Preparación:**
  1. Cortar los tubos en ángulo recto. Biselar los cantos interiores y exteriores en ángulos de 15°. Redondear las aristas. Marcar el tubo para controlar la profundidad del acoplamiento. Delimitar la superficie de aplicación.
  2. Desengrasar y limpiar las superficies de contacto con Tangit Limpiador PVC-U empapado en un papel absorbente.
  3. Remover el producto antes de su uso y con un pincel comprobar que escurre de forma uniforme.
- **Aplicación:**
  1. Aplicar con un pincel una capa regular de adhesivo en las dos partes a unir en dirección longitudinal desde el interior hacia el extremo del tubo.
  2. Introducir los tubos hasta el tope sin movimiento de giro o inclinación oblicua, manteniéndolos inmóviles durante unos segundos.
- **Conclusión:**
  1. Quitar inmediatamente el exceso de adhesivo con un papel absorbente.
  2. No manipular los tubos unidos en los primeros 5 minutos. En bajas temperaturas esperar 15 minutos.
  3. No someter la tubería a presiones superiores a 1,5 atm. en las primeras 24 horas.
  4. Cerrar muy bien la lata después de su uso. Caducidad: 24 meses en envase original.

## Recomendación

- Recomendamos consultar las hojas técnicas y de seguridad del producto.

## Herramienta de aplicación



Brocha

## Tiempo abierto



El ensamblado debe realizarse 3 minutos tras la aplicación del adhesivo. A temperaturas superiores a +25°C el tiempo abierto puede reducirse a 1 minuto cuando la capa aplicada sea muy fina

## Rendimiento



Varía con el diámetro de las tuberías a encolar. Consultar fichas técnicas

## Dilución y limpieza



Limpiar las herramientas con producto de limpieza Tangit

## Tiempo de secado



La utilización de las conducciones y los ensayos de presión no deben realizarse hasta que transcurran 24 horas después del encolado. En caso de reparaciones el tiempo mínimo de espera para efectuar las pruebas de presión será de 1 hora por cada atmósfera que deba soportar

## Formatos

Disponible en tubo de 125g (estuche), Lata de 500g y 1 kg, Latas con pincel de 250g, 500g y 1 kg



125g

500g/1kg

250g/500g/1kg



# Tangit Uni-Lock

## Sellador universal para todo tipo de roscas

Uni-Lock es un sellador universal apropiado para conseguir la estanqueidad de uniones de tuberías roscadas plásticas y/o metálicas. Sustituye de forma práctica las cintas de teflón o cáñamo, asegurando la estanqueidad entre las roscas.



- ▶ Estanqueidad inmediata
- ▶ Permite desmontar y reutilizar las roscas
- ▶ Reajutable

### Propiedades

- Particularmente recomendado en situaciones donde sea necesario colocar las tuberías inmediatamente en funcionamiento, después de la unión. Permite desmontar y reutilizar las roscas. Las uniones son reajustables, permitiendo hacer ajustes sin perder la estanqueidad.
- Aplicable en instalaciones de agua caliente o fría (potable o no potable), gas, aire comprimido y fluidos de refrigeración.
- Sella instantáneamente, para cualquier presión y temperatura en cualquier tipo de rosca.
- Resistente a los choques y vibraciones, a los aceites, ácidos y bases diluidos y fluidos de refrigeración.

### Soportes

- Roscas de tubos rígidos
- Roscas de tubos flexibles
- Tuberías de hasta 6 pulgadas de diámetro
- Plásticos (polietileno, polipropileno, PVC, ABS)
- Metales: acero, acero inoxidable, cobre, bronce, latón
- Metales cromados, niquelados o galvanizados

### Normas

- EN 751-2 y DIN 30660 para gases de 1ª, 2ª y 3ª familia, y en agua caliente hasta 130°C (aprobación DVGW).
- Cumple según Standard KTW para agua potable caliente o fría, hasta 90°C.
- Norma BS 6920 para agua potable hasta 85°C (aprobación WRc).

### Aplicaciones



▪ Agua potable



▪ Gas



▪ Calefacción



▪ Agua fría



## Características técnicas

- **Colores:** blanco
- **Aspecto:** hilo
- **Resistencia a la temperatura:** -20°C a 130°C
- **Rendimiento medio por embalaje de 160m:** 400 uniones de 1/2 pulgada

## Preparación de las superficies

- Las roscas deben estar secas, limpias y desengrasadas. Si es necesario debe pasarse un cepillo de roscas, de modo que elimine los residuos de productos.

## Modo de empleo

- Aplicar el producto sobre las primeras estrías de la rosca y seguir en la dirección de la misma. El número de vueltas por rosca depende de su diámetro, conforme la tabla adjunta:

Diámetro de rosca (pulgadas)	Nº de vueltas recomendadas	Rendimiento medio (nº de roscas/embalaje)
1/2	6-7	200
3/4	7-9	140
1	8-12	100
1 1/2	10-15	55
2	15-25	30
2 1/2	20-30	18
3	25-35	10
3 1/2	30-40	8
4	35-45	6

- Unir las roscas y apretar con las herramientas habituales. Verifique que el producto ha sido aplicado bajo tensión.
- La estanqueidad es inmediata para cualquier tipo de presión, temperatura o tipo de rosca.

## Advertencia importante

- Este producto no está recomendado para instalaciones de oxígeno puro o de sistemas ricos en oxígeno. No es apropiado para instalaciones en contacto directo con cloro u otros materiales fuertemente oxidantes. Tampoco se debe usar en instalaciones de fuel, gasoil o fuel oil. Caducidad: 24 meses en envase original.

## Recomendación

- Recomendamos consultar las hojas técnicas y de seguridad del producto.

## Tangit Uni-Lock Sellado Roscas

### Aplicación



Gas, agua potable, aire comprimido y fluidos de refrigeración

### Rendimiento



Rendimiento medio por embalaje de 160m, 400 uniones de 1/2 pulgada

### Tiempo de secado



Inmediato

### Color



Blanco

### Formatos

Disponible en dispensador de 80m y 160m



80m/160m



# Tangit Metalock

## Sellador de roscas metálicas

Tangit Metalock es un sellador de roscas anaeróbico, monocomponente, que endurece y polimeriza rápidamente en ausencia de aire, cuando se encuentra confinado entre dos superficies metálicas, tales como tuberías roscadas. El producto polimerizado es resistente al choque, a las vibraciones y a la mayoría de líquidos y gases, no migra y no se contrae.



- ▶ Sella en cualquier posición
- ▶ Se endurece rápidamente
- ▶ Fácilmente desmontable

### Propiedades

- Metalock es apropiado para la unión de roscas metálicas de hasta 3 pulgadas de diámetro.
- Se desmonta fácilmente en roscas de hasta 1,5 pulgadas.
- Adecuado para conducciones de gas, agua caliente o fría.
- Recomendado para aire comprimido, fuel y fluidos de refrigeración.
- Apropiado para ácidos y bases diluidas.
- Tangit Metalock sustituye de forma práctica a las cintas de teflón y a la estopa, asegurando una buena estanqueidad entre las roscas metálicas.

### Soportes

- Acero
- Latón
- Bronce
- Níquel
- Hierro colado
- Aluminio
- Acero inoxidable

### Normas

- EN 751-1 (de contacto con gases y con agua caliente) y BS 6920 (contacto con agua potable fría y caliente).

### Aplicaciones



▪ Agua



▪ Gas



▪ Fuel



▪ Calefacción

### Características técnicas

#### Características del producto antes de polimerizar

- **Colores:** amarillo
- **Aspecto:** pastoso
- **Densidad (25°C):** 1.09 g/cm<sup>3</sup>
- **Viscosidad** (Brookfield RVT, 5/2.5/25°C): 50.000-110.000 mPa
- **Punto de inflamación:** > 100°C
- **Presión de vapor:** < 2 mbar

#### Características del producto después de polimerizar

- **Polimerización completa sobre acero (22°C):** 6 horas
- **Coefficiente de expansión térmica (ASTM D696):** 80x10<sup>-6</sup> K<sup>-1</sup>
- **Coefficiente de conductividad térmica (ASTM C177):** 0,1 W.m<sup>-1</sup> K<sup>-1</sup>
- **Capacidad calorífica:** 0,3 kJ. kg<sup>-1</sup> K<sup>-1</sup>

### Preparación de las superficies

- Las superficies deben estar secas, limpias y exentas de aceites y grasa.

### Modo de empleo

- Aplicar el producto regularmente en cordón sobre el macho o vástago. Unir y enroscar las piezas normalmente y orientarlas a la posición deseada.
- La estanqueidad es inmediata. El endurecimiento se inicia a los 15 minutos y alcanza su máximo a las 24 horas.
- Los residuos de producto no endurecido que queden por el exterior de la rosca se pueden limpiar fácilmente con un trapo o papel absorbente.

### Advertencia importante

- Este producto no está recomendado para instalaciones de oxígeno puro o para sistemas ricos en oxígeno. Tampoco es apropiado para instalaciones en contacto directo con cloro y con otros materiales fuertemente oxidantes.

#### Almacenamiento:

Al abrigo de la humedad, a temperatura ambiente, en su envase original cerrado, el producto tiene una caducidad de un año en envase original, en interior seco y fresco. Temperatura entre +5°C y +25°C.

- Para evitar la contaminación del producto aún no utilizado, no retornar los residuos al envase original.

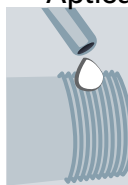
#### Limpieza de herramientas:

Los residuos de producto se pueden eliminar con un trapo o papel absorbente. El producto no endurece mientras permanezca en contacto con el aire.

### Recomendación


- Recomendamos consultar las hojas técnicas y de seguridad del producto.

### Aplicación



Gas, agua potable, aire comprimido, fluidos de refrigeración y fuel

### Rendimiento



Rendimiento por envase de 50ml permite sellar 150 roscas de 1/2 pulgadas

### Tiempo de secado



15 minutos

### Color



Amarillo

### Formatos

Disponible en formato de 50ml



50ml



# Tangit Plasticlock

## Sellador de roscas tuberías de plástico/plástico o plástico/metal

Tangit Plasticlock es un sellador flexible adecuado para conseguir la estanqueidad de uniones roscadas plástico /plástico y plástico/metal.



- ▶ Estanqueidad inmediata para líquidos hasta 3 bar
- ▶ Lubrica al enroscar
- ▶ Permite desmontar y reutilizar roscas
- ▶ Compatible con agua potable

### Propiedades

- Tangit Plasticlock es aplicable en roscas de tubos rígidos o flexibles, en instalaciones de agua fría o caliente.
- Lubrica al enroscar eliminando las fricciones, facilitando el ajuste y garantizando el resultado final.
- Es adecuado para aplicar sobre diversos tipos de plásticos: polietileno, polipropileno, PVC, ABS; así como sobre metales: acero, acero inoxidable, cobre, bronce, latón .
- En aplicaciones en PE o PP, utilizar solamente para presión hasta 3 bar.
- Tangit Plasticlock resiste al choque, a las vibraciones, a aceites, ácidos y bases diluidos y a fluidos de refrigeración. Tras polimerizar, el producto no migra ni retrae.
- Sustituye de forma práctica y ventajosa a las cintas de teflón (PTFE) y al cáñamo, asegurando mejor la estanqueidad entre las roscas.

### Soportes

- Tuberías agrícolas
- Tuberías industriales
- Canalizaciones domésticas
- Montaje de piscinas
- Drenajes e instalaciones de aire comprimido

### Normas

- BS 6920 (contacto con agua potable fría y caliente).
- Cumple según Standard KTW para agua potable caliente o fría, hasta 90°C.

### Aplicaciones



▪ Agua fría o caliente



▪ Fluidos de refrigeración



▪ Canalizaciones domésticas



▪ Tuberías agrícolas

## Características técnicas

### Características del producto antes de polimerizar

- **Colores:** blanco
- **Aspecto:** pastoso
- **Densidad (25°C):** 1.1 g/ml
- **Rendimiento medio por envase de 100 mL:** 210 uniones de 1/2 pulgada

### Resistencia a la temperatura después de polimerizar

- Tangit Plasticlock se puede utilizar hasta las temperaturas máximas de resistencia de las tuberías a las que es aplicado.
- La resistencia a la temperatura del producto polimerizado es de -65°C a +225°C

## Preparación de las superficies

- Las roscas deben estar secas, limpias y desengrasadas.

## Modo de empleo

- El producto se sirve en tubos de aluminio totalmente herméticos para asegurar su buena conservación. Abrir el tubo, rompiendo el precinto con la punta del tapón invertido.
- Aplicar el producto en forma de un cordón uniforme sobre el macho de unión. Unir y enroscar las piezas normalmente y orientarlas en la posición deseada. Limpiar los reboses de producto con un trapo o con papel absorbente. El producto endurecido sólo se puede eliminar rascando con un cepillo de púas metálicas.
- Se consigue estanqueidad inmediata para líquidos hasta 3 bar. Esperar 30 minutos para someter el montaje a presiones de hasta 7 bar. Para presiones más elevadas, esperar 24 horas. El producto una vez seco resiste a presiones de hasta 10 bar y a fluidos entre -65°C y 225°C.

## Advertencia importante

- El producto polimeriza rápidamente en contacto con el aire. Por ello se debe cerrar bien el envase después de cada utilización.
- **Almacenamiento:**  
Tangit Plasticlock se debe almacenar al abrigo de la humedad, entre +5 y +25 °C, en envase original cerrado.
- En estas condiciones el producto tiene una caducidad de un año en envase original, en interior seco y fresco. Temperatura entre +5°C y +25°C.
- **Limpeza de utensilios:**  
Los restos de producto pueden ser eliminados con un trapo o con papel absorbente. El producto endurecido sólo se puede eliminar rascando mecánicamente.

## Recomendación

- Recomendamos consultar las hojas técnicas y de seguridad del producto.


## Tangit Plasticlock Sellado Roscas

### Aplicación



Agua fría o caliente, aceites, ácidos, bases diluidas, fluidos de refrigeración y aire comprimido

### Rendimiento



Rendimiento medio por envase de 100 mL corresponde a 210 uniones de 1/2 pulgada

### Tiempo de secado



Inmediatamente hasta 3 bar, 30 minutos para 7 bar y 24h superiores a 7 bar

### Color



Blanco

### Formatos

Disponible en tubo de 100ml



100ml



# Tangit Limpiadores PVC

Para conducciones a encolar en PVC rígido

Limpiador especial para tubería de PVC rígido que debe pegarse con Tangit Adhesivo de PVC-U.



## ► Especial PVC-U

### Formatos

Disponible en lata de 0,5l y 1l



500ml / 1L

### Propiedades

- Gran poder de limpieza
- Seca sin dejar residuos
- Contiene disolvente limpiador de alta pureza
- No contiene disolventes clorados

### Materiales

- Tubería y manguitos en PVC-U.

### Aplicaciones

- Agente de limpieza para tuberías y piezas de PVC-U, PVC-C y ABS.
- Se recomienda su uso antes de realizar las uniones de PVC-U con el adhesivo Tangit.
- No se recomienda para limpieza de tuberías de polietileno unidas posteriormente por soldadura.

### Modo de empleo

- Quitar los restos de suciedad más gruesos con papel absorbente.
- Abrir la lata de Tangit Limpiador. Desenroscar la tapa roja y tirando de la anilla interior.
- Aplicar Tangit Limpiador sobre papel absorbente blanco y frotar hasta que la superficie esté libre de polvo y grasa.
- Renovar el papel absorbente después de cada fase de limpieza.
- Cerrar bien el envase para evitar que se evapore el disolvente.
- **ATENCIÓN:** las superficies no deben estar calientes. El producto es fácilmente inflamable.

### Recomendación

- Recomendamos consultar las hojas técnicas y de seguridad del producto.

# Tangit Masilla Reparadora

## Masilla Reparadora fontanería y calefacción

Masilla adhesiva rápida, especial para reparar y restaurar todo tipo de material de obra, conducciones metálicas y de PVC.



### Propiedades

- El producto se adhiere incluso sobre superficies húmedas y endurece incluso debajo del agua.
- se amasa fácilmente y adquiere la consistencia del metal una vez endurecida..
- pega, rellena, reconstruye y sella (grietas, agujeros, fisuras y uniones) de forma permanente.
- Una vez endurecido puede ser lijado, pulido, taladrado, mecanizado y pintado.
- Resistencia térmica: De -30 °C a +150 °C. (No aplicar el adhesivo a menos de +10 °C.).
- Resistencia a tracción por cizalla ( EN 1465 ) 60 Kg/cm<sup>2</sup> ( 24h, 23°C, acero).
- No contiene disolventes y no altera su volumen al endurecer
- Resistencia a agentes químicos: Resiste al agua, al aceite y a los disolventes usuales. También resiste a los ácidos y álcalis diluidos.
- Color del producto: Gris metalizado.

### Materiales

- Se adhiere al hierro, acero, acero inoxidable, cobre, aluminio, estaño y plomo. También es adecuado para hormigón, cemento, uralita, piedra, piedra artificial, porcelana, gresite, plásticos, fibra de vidrio y PVC.

### Aplicaciones

- TANGIT MASILLA REPARADORA pega, rellena, reconstruye y sella (grietas, agujeros, fisuras y uniones) de forma permanente. Especialmente adecuado para reparaciones en radiadores, canalones, tuberías de evacuación de aguas residuales, tuberías de alimentación de agua fría o caliente, sifones, depósitos de agua y conducciones de refrigeración. Una vez endurecido puede ser lijado, pulido, taladrado, mecanizado y pintado.

### Aplicaciones



### ▶ Resistente a temperatura

#### Formatos

Disponible en tubo de 110gr.

#### Presentación

Disponible en caja expositora



110g



## Tangit Fix it

### Cinta selladora multiusos autofundente

Al aplicarse alrededor de una superficie, la cinta se funde sobre si misma e instantáneamente sella y protege la zona frente a fugas y filtraciones de humedad.



- ▶ Fácil de eliminar
- ▶ Sellado rápido y efectivo

### Propiedades

- Resistencia a temperatura: desde -50°C a +260°C.
- Elevada Elasticidad: Hasta un 300%.
- Resistente al agua y a los rallos UV.

### Aplicaciones

- Pensado para hacer reparaciones de emergencia tuberías, conductos, manguera, manguitos...
- Ideal para aplicaciones de protección y aislamiento en general.
- Aplicable sobre superficies húmedas.

### Modo de empleo

- Separe 5-10 cm del plástico protector.
- Enrolle la cinta sobre la fuga o superficie a proteger, estírala 2-3 veces su longitud. Asegurese de solapar la cinta varias veces sobre la misma zona para permitir que se funda.
- La cinta formará una masa compacta, estanca, impermeable y aislante.

### Formatos

Disponible en cinta de 3 m



3m

### Recomendación

- Recomendamos consultar las hojas técnicas y de seguridad del producto.



# 900 180 406

## Servicio de Asistencia Técnica

En Henkel ponemos a su disposición el Servicio de Asistencia Técnica para atender cualquier duda o consulta sobre nuestros productos.

De Lunes a Viernes de 9:00 a 21:00 horas  
Sábados de 10:00 a 13:00 y 17:00 a 19:00 horas

## Teléfono Gratuito

Descubre estas referencias  
**y muchas más...**





Te gustará empapelar

**Metylan**

# Índice Metylan

El especialista en empapelar

## Adhesivos de Papel

Páginas 172 - 174

- Metylan Universal Pág. 172
- Metylan Especial Pág. 173
- Metylan Liquid concentrate Pág. 174

## Complementos

Página 175

- Metylan arrancapapeles Pág. 175

- Datos Logísticos

Página 225 - 226





# Metylan Universal

## Cola universal para papeles pintados

Cola metilcelulósica de alta calidad, especialmente indicada para papeles pintados ligeros y pesados y papeles de corcho.



- ▶ Fácil disolución
- ▶ Alto rendimiento

### Formatos

Disponible en estuche de 125g



125g

### Propiedades

- Fácil disolución y aplicación
- Transparente: no mancha
- Permite un óptimo ajustado del papel
- Alto rendimiento
- Máxima adherencia


### Dosificación

- **Preparación de la pared:**  
agua por paquete: 10l. Rendimiento: 100 m<sup>2</sup>
- **Papel ligero:**  
agua por paquete: 8,5 l. Rendimiento: 50 m<sup>2</sup> / 10 rollos
- **Papel mediano:**  
agua por paquete: 7,5 l. Rendimiento: 45 m<sup>2</sup> / 9 rollos
- **Papel pesado:**  
agua por paquete: 6,5 l. Rendimiento: 40 m<sup>2</sup> / 8 rollos

### Modo de empleo

- **Preparación de la pared:**
  - Sacar los papeles viejos (si fuera necesario) con Metylan Arran-capapeles.
  - Eliminar las capas de pintura anteriores
  - Tapar las grietas y agujeros existentes. La pared debe quedar libre de polvo y grasa.
  - Sellar los poros aplicando una capa de imprimación con Metylan Universal a la concentración indicada. De esta forma, el papel podrá quitarse fácilmente cuando se desee renovar la decoración.
- **Preparación y aplicación de la cola:**
  - Poner en un cubo la cantidad de agua fría requerida según el tipo de papel.
  - Espolvorear el contenido del paquete en el agua, removiendo al mismo tiempo. Agitar unos instantes.
  - Esperar de 20 a 30 minutos y agitar de nuevo enérgicamente. Metylan Universal estará listo para su uso.
  - Cortar el papel según la altura de la pared dejando 5 cm de margen en cada extremo.
  - Encolar uniformemente el dorso del papel con una brocha, cuidando especialmente los bordes.
  - Doblar el papel sobre sí mismo y dejar reblandecer de 5 a 10 minutos antes de su aplicación.
- **Colocación del papel:**
  - La pared debe estar completamente seca.
  - Comenzar la colocación cerca de un ángulo de la pared a una distancia inferior a la anchura de un rollo
  - Marcar la vertical con la ayuda de una plomada y colocar el primer rollo siguiendo la marca.
  - Alisar con un cepillo amplio desde el centro hacia los bordes y de arriba a abajo eliminando las arrugas y las burbujas de aire
  - Colocar el resto de los rollos ajustándolos perfectamente y cortar el exceso de papel de arriba y de abajo
  - Quitar los posibles restos de cola sobre el papel con una esponja húmeda.
  - Las herramientas pueden limpiarse con agua.

### Aplicaciones



# Metylan Especial

## Cola especial para papeles pesados y vinílicos

Cola metilcelulósica de alta calidad reforzada con resinas sintéticas y fungicidas para pegar papeles gruesos, textiles, vinílicos y otros papeles especiales.



### Propiedades

- Fácil disolución y aplicación
- Transparente: no mancha
- Contiene fungicidas
- Permite un óptimo ajustado del papel
- Alto rendimiento 5 / 6 rollos por envase
- Máxima adherencia

### Dosificación

- **Preparación de la pared:**  
agua por paquete: 8l. Rendimiento: 60-80 m<sup>2</sup>
- **Papel textil, vinílico, pesados y otros:**  
agua por paquete: 4 l. Rendimiento: 22-26 m<sup>2</sup> / 4-5 rollos


### Modo de empleo

- **Preparación de la pared:**
  - Sacar los papeles viejos (si fuera necesario) con Metylan Arran-capapeles.
  - Eliminar las capas de pintura anteriores.
  - Tapar las grietas y agujeros existentes. La pared debe quedar libre de polvo y grasa.
  - Sellar los poros aplicando una capa de imprimación con Metylan Especial a la concentración indicada. De esta forma, el papel podrá quitarse fácilmente cuando se desee renovar la decoración.
- **Preparación y aplicación de la cola:**
  - Poner en un cubo la cantidad de agua fría requerida según el tipo de papel.
  - Espolvorear el contenido del paquete en el agua, removiendo al mismo tiempo. Agitar unos instantes.
  - Esperar de 20 a 30 minutos y agitar de nuevo enérgicamente. Metylan Especial estará listo para su uso.
  - Cortar el papel según la altura de la pared dejando 5 cm de margen en cada extremo.
  - Encolar uniformemente el dorso del papel con una brocha, cuidando especialmente los bordes.
  - Doblar el papel sobre sí mismo y dejar reblandecer de 5 a 10 minutos antes de su aplicación.
- **Colocación del papel:**
  - La pared debe estar completamente seca.
  - Comenzar la colocación cerca de un ángulo de la pared a una distancia inferior a la anchura de un rollo.
  - Marcar la vertical con la ayuda de una plomada y colocar el primer rollo siguiendo la marca.
  - Alisar con un cepillo amplio desde el centro hacia los bordes y de arriba a abajo eliminando las arrugas y las burbujas de aire
  - Colocar el resto de los rollos ajustándolos perfectamente y cortar el exceso de papel de arriba y de abajo.
  - Quitar los posibles restos de cola sobre el papel con una esponja húmeda.
  - Las herramientas pueden limpiarse con agua.



- ▶ Máxima adherencia
- ▶ Fácil disolución

### Aplicaciones



### Formatos

Disponible en estuche de 200g



200g



# Metylan Liquid Concentrate

## Cola de empapelar líquida concentrada

Cola universal de alta calidad lista en sólo 2 minutos que garantiza una aplicación sin grumos.



- ▶ Sin grumos
- ▶ Listo en 2 minutos

### Propiedades

- Líquido concentrado
- Fácil disolución en sólo 2 minutos
- Garantiza una aplicación sin grumos
- Apto para todo tipo de papeles
- Color: blanco
- Contiene fungicidas
- Permite un óptimo ajustado del papel
- Alto rendimiento: entre 4 y 6 rollos aprox.
- Máxima adherencia

### Dosificación

- **Preparación de la pared: agua por envase:** 10L. Rendimiento: 100 m<sup>2</sup>
- **Papeles tradicionales:** 5L. por envase. Rendimiento: 25-30 m<sup>2</sup>
- **Papeles pesados y vinílicos:** 4L. por envase. Rendimiento: 20-25 m<sup>2</sup>
- **Papeles de fibra de vidrio:** 3L. por envase. Rendimiento: 12-15 m<sup>2</sup>

### Modo de empleo

- **Preparación de la pared:**
  - Sacar los papeles viejos (si fuera necesario) con Metylan Arrancapapeles.
  - Eliminar las capas de pintura anteriores.
  - Tapar las grietas y agujeros existentes. La pared debe quedar libre de polvo y grasa.
  - Sellar los poros aplicando una capa de imprimación con Metylan Especial a la concentración indicada. De esta forma, el papel podrá quitarse fácilmente cuando se desee renovar la decoración.
- **Preparación y aplicación de la cola:**
  - Poner en un cubo la cantidad de agua fría requerida según el tipo de papel.
  - Verter el contenido de Metylan Liquid Concentrate en el cubo y remover durante 30 segundos.
  - Esperar 2 minutos y agitar de nuevo enérgicamente. Metylan Liquid Concentrate estará listo para su uso.
  - Cortar el papel según la altura de la pared dejando 5 cm de margen en cada extremo.
  - Aplicar en el dorso del papel.
  - Doblar el papel sobre sí mismo y dejar reblandecer de 5 a 10 minutos antes de su aplicación.
- **Colocación del papel:**
  - La pared debe estar completamente seca.
  - Comenzar la colocación cerca de un ángulo de la pared a una distancia inferior a la anchura de un rollo.
  - Marcar la vertical con la ayuda de una plomada y colocar el primer rollo siguiendo la marca.
  - Alisar con un cepillo amplio desde el centro hacia los bordes y de arriba a abajo eliminando las arrugas y las burbujas de aire
  - Colocar el resto de los rollos ajustándolos perfectamente y cortar el exceso de papel de arriba y de abajo.
  - Quitar los posibles restos de cola sobre el papel con una esponja húmeda.
  - Las herramientas pueden limpiarse con agua.


### Formatos

Disponible en botella de 500g



500g

### Aplicaciones



# Metylan Arrancapapeles

Ideal para desprender con facilidad todo tipo de papeles pintados.



## Rendimiento

- Una botella permite arrancar 100 m<sup>2</sup> de papel.

## Modo de empleo

### Preparación del producto:

- Disolver el producto en agua como sigue:
  - Papeles ligeros: 250 ml en 10 litros de agua.
  - Papeles pesados, vinílicos o estucados: 500 ml en 10 litros de agua.
- A los papeles vinílicos y lavables debe abríseles el poro por medio de un cepillo metálico o papel de lija, para facilitar la penetración del producto.

### Quitar el papel:

- Aplicar la disolución con una brocha o esponja sobre la pared a desempapelar. Dejar actuar el producto de 5 a 15 minutos (según tipo de papel).
- El papel se desprenderá fácilmente tirando del mismo y se acabará de quitar con una espátula.



► Para todo tipo de papeles

## Aplicaciones



## Formatos

Disponible en botella de 500gr



500g



# Un hogar libre de Problemas de Humedad







# Índice Rubson Deshumidificadores

La solución para los problemas de humedad

## Deshumidificador

Páginas 178 - 183

- Rubson Aero 360° Pág. 178
- Rubson Aero 360° Baño Pág. 180
- Rubson Recargas Aero 360° Pág. 182
- Rubson Minifresh Pág. 183

■ Datos Logísticos

Página 226



# Rubson Aero 360°

## Deshumidificador

El dispositivo Aero 360° es un sistema deshumidificador ideal para habitaciones con una superficie aproximada de 55m<sup>3</sup> / 22m<sup>2</sup>.



### Propiedades

- AERO360° absorbe el exceso de humedad y neutraliza los malos olores gracias a su sistema exclusivo de circulación de aire 360°, aumentando su eficiencia en un 40%.
- La Tableta 2 en 1 AERO360° convierte la humedad en agua salada.
- El agua salada se recoge en el depósito del dispositivo AERO360°.
- \* No requiere electricidad
- \* Respetuoso con el medio ambiente y práctico (sin bolsas de usar y tirar).

### Aplicación

- La tableta AERO360° 450 g se utiliza con el sistema AERO360° y es ideal para habitaciones de hasta 22 m<sup>2</sup> con una circulación de aire deficiente. Para habitaciones de mayor superficie, utilice más de un dispositivo.

- ▶ Absorbe exceso humedad
- ▶ Neutraliza los malos olores
- ▶ Hasta un 40% más eficaz

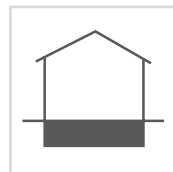
### Aplicaciones



▪ Sala de estar



▪ Baño



▪ Desván



▪ Caravana

### Características técnicas

- Dispositivo Aerodinámico, seguro y fácil de usar
- **4 piezas:** depósito, protección antiderrames, cubierta de rejilla con remolino y bandeja de carga deslizante / capacidad de 1,3 l  
Color del dispositivo
- **Depósito:** transparente. Protección antiderrames: plateado. Rejilla y bandeja de carga azul o blanca.  
Tableta AERO360° 450 g / diámetro: 100 mm / grosor: 41- 44 mm
- **Color** Tableta AERO360° Bicolor (azul y blanco)
- **Composición** Tableta AERO360°: Cloruro cálcico
- **Otros beneficios:**
  - Neutralización de malos olores
  - Aumento del área de absorción

### Rendimiento

- Absorción inmediata Primera gota en menos de 12 h\*
  - Absorción duradera Hasta 3 meses\* en una habitación de 22 a 40 m
  - \* Dependiendo del nivel de humedad y la temperatura ambiente Tecnología
  - **CIRCULACIÓN DE AIRE 360°** El sistema AERO360° se basa en el principio físico según el cual cuanto mayor sea el contacto de la tableta con el aire, mayor será el poder de absorción de humedad que aporte. El dispositivo aerodinámico dispone de un túnel de aire de 360 ° exclusivo permitiendo que el aire circule tanto alrededor como a través de la tableta en suspensión. La tableta ultra absorbente presenta una forma ondulada mejorada y posee una abertura central que permite aumentar la superficie en contacto con el aire y así mejorar el rendimiento del sistema, lo que proporciona hasta un 40 % más de eficacia\*.
  - **TECNOLOGÍA 2 en 1** La tableta bicolor AERO360° está compuesto por cristales ultra activos e incluye una tecnología antiolor patentada. Neutraliza eficazmente hasta un 70 % de los malos olores sin enmascararlos.
- \*En comparación con el estándar de Henkel  
\*\*Validado por un laboratorio independiente experto en tecnologías antiolores en diciembre de 2009.

### Modo de empleo

1. Presione el símbolo de la parte superior del dispositivo para deslizar la tapa y abrirlo.
  2. Abra la bolsa del recambio. Evitar contacto con la piel.
  3. Coloque la tableta con el lado azul hacia abajo en la parte superior del eje y cierre el dispositivo.
  4. Una vez la tableta se haya disuelto por completo, abra la cántula y vierta la solución salada en el inodoro.
- Elimine los residuos lavándolos con agua tibia.

### Almacenamiento

- 24 meses para la tableta AERO360 neutra.
- Almacenar en una habitación seca a una temperatura superior a 0 °C.

### Dispositivo



Aerodinámico con túnel de aire 360°. Fácil de usar con sistema anti vuelco y clips de seguridad. Funciona sin electricidad.

### Tableta



Tableta 2 en 1.  
- Zona blanca: Cristales ultra activos para una mayor absorción de la humedad.  
- Zona azul: Tecnología antiolor patentada. Neutraliza hasta el 70% de los malos olores (prueba en laboratorio externo)  
- Aromaterapia: tableta aromatizada. Tres distintas fragancias: lavanda, fruta y vainilla.

### Rendimiento



Larga duración. Hasta 3 meses en una habitación de 55m<sup>3</sup> / 22m<sup>2</sup> (dependiendo del nivel de humedad y la temperatura de la habitación)

### Eficacia



Mayor eficacia. Primera gota a las 12h (dependiendo humedad y temperatura). Hasta un 40% más de eficacia (en comparación con los sistemas estándar de Henkel).

### Formatos

Disponible dispositivo Aero 360°, tableta de 450g neutra y tableta de 450g aromaterapia (Lavanda, fuente de frescura y flores silvestres).



Pastilla 450g



Dispositivo



# Rubson Aero 360° Baño

## Deshumidificador

AERO 360° Baño es la solución perfecta para reducir el exceso de humedad en el baño. Su diseño distintivo optimiza la circulación del aire y proporciona una absorción de la humedad absolutamente superior a la vez que neutraliza eficientemente los malos olores. Su diseño compacto y discreto en color blanco lo hace perfecto para baños. La tableta 2 en 1 AERO 360° es compatible con este dispositivo.



### Propiedades

1. AERO 360° absorbe el exceso de humedad y neutraliza los malos olores gracias a su sistema exclusivo de circulación de aire de 360°, aumentando su eficiencia en un 40%.
  2. La Tableta 2 en 1 AERO360° convierte la humedad en agua salada.
  3. El agua salada se recoge en el depósito del dispositivo AERO360°.
- No requiere electricidad.  
Respetuoso con el medio ambiente y práctico (sin bolsas de usar y tirar)

- ▶ Absorbe el exceso de humedad
- ▶ Neutraliza los malos olores, hasta un 40% más eficaz

### Aplicación

- La tableta AERO 360° 450g es compatible para AERO 360° Baño. Este producto es ideal para baños de hasta de 25m<sup>3</sup> / 10m<sup>2</sup> con una circulación de aire deficiente.

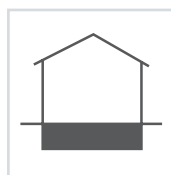
### Aplicaciones



▪ Sala de estar



▪ Baño



▪ Desván



▪ Caravana

## Características técnicas

- Dispositivo Aerodinámico, seguro, fácil de usar y con un diseño compacto y discreto.
- 4 piezas: depósito, protecciones antiderrames, cubierta de rejilla con remolino y bandeja de carga deslizante / capacidad de 0,8 L.
- Depósito: Blanco-Transparente. Protecciones antiderrames: blanco. Rejilla y bandeja de carga gris.
- Tableta AERO 360° 450g / diámetro: 100 mm / grosor: 41-44 mm
- Color Tableta AERO 360°, Bicolor (azul y blanco)
- Composición Tableta AERO 360° Cloruro cálcico
- Otros Beneficios:
  - Neutralización de malos olores, hasta un 70% de neutralización de malos olores\*
  - Aumento del área de absorción

## Rendimiento

- Absorción inmediata, primera gota en menos de 6h\*
  - Absorción duradera, hasta 2 meses\* en un baño de 25m<sup>3</sup> / 10m<sup>2</sup>
- \*Dependiendo del nivel de humedad y la temperatura ambiente
- **CIRCULACIÓN DEL AIRE 360°** El sistema AERO360° se basa en el principio físico según el cual cuanto mayor sea el contacto de la tableta con el aire, mayor será el poder de absorción de humedad que aporte. El diseño distintivo de AERO 360° Baños permite que el aire circule introduciéndose desde la parte inferior y la superior, creando un flujo de aire holístico que circula en un movimiento de 360° alrededor de la pastilla. Las amplias hendiduras de entrada de aire en la parte superior del dispositivo aumentan aún más la exposición al aire.
  - El resultado de esta mayor exposición y el flujo de aire holístico es una poderosa absorción de la humedad que reduce de manera eficiente el alto nivel de humedad en el baño. La tableta bicolor AERO360° está compuesta por cristales ultra activos e incluye una tecnología anti-olor patentada.
  - Su diseño compacto, discreto y color blanco hace que se mezcle perfectamente con la atmósfera del baño.

## Modo de empleo

1. Primer uso: coloque la parte superior blanca sobre el tanque de agua y gire para encajar las dos partes. Para insertar la tableta: presione a la vez los símbolos situados en la parte inferior lateral de la cubierta y levántela para separarla del dispositivo.
2. Abra el paquete de la recarga. Evite el contacto con la piel.
3. Coloque la tableta con la parte azul hacia abajo encima del eje y coloque la tapa de la cubierta de nuevo.
4. Una vez que la tableta se ha disuelto completamente, levante la tapa de la cubierta, abra la boquilla y vacíe la solución salina en el WC. Elimine los residuos lavándolos con agua tibia.

## Almacenamiento

- 24 meses para la tableta AERO 360° .
- Almacenar en una habitación seca a una temperatura superior a +5°C e inferior a +30°C.

## Dispositivo



Aerodinámico con túnel de aire 360°. Fácil de usar con sistema anti vuelco y clips de seguridad. Funciona sin electricidad.

## Tableta



Tableta 2 en 1.

- Zona blanca: Cristales ultra activos para una mayor absorción de la humedad.
- Zona azul: Tecnología antiolor patentada. Neutraliza hasta el 70% de los malos olores (prueba en laboratorio externo)
- Aromaterapia: tableta aromatizada. Tres distintas fragancias: lavanda, fruta y vainilla.

## Rendimiento



Larga duración. Hasta 3 meses en una habitación de 55m<sup>3</sup> / 22m<sup>2</sup> (dependiendo del nivel de humedad y la temperatura de la habitación)

## Eficacia



Mayor eficacia. Primera gota a las 12h (dependiendo humedad y temperatura). Hasta un 40% más de eficacia (en comparación con los sistemas estándar de Henkel).

## Formatos

Disponible dispositivo Aero 360°, tableta de 450g neutra y tableta de 450g aromaterapia (lavanda, fuente de frescura y flores silvestres).



Pastilla 450g



Dispositivo



# Rubson Recargas Aero 360°

## Deshumidificador

Tableta 2 en 1 con tecnología antiolor patentada\*\*\*.



- ▶ Tecnología superior patentada\*\*\*
- ▶ Válida para la mayoría de deshumidificadores

### Formatos

Recarga neutra: 450g.

Aromas: Lavanda, Fuente de Frecura y Flores Silvestres.



Neutra: 450g



Lavanda



Fuente de Frecura



Flores Silvestres

### Propiedades

- **TECNOLOGÍA 2 en 1**
  - La tableta bicolor AERO360° está compuesto por cristales ultra activos e incluye una tecnología antiolor patentada. Neutraliza eficazmente hasta un 70 % de los malos olores sin enmascararlos.
  - La tableta ultra absorbente presenta una forma ondulada mejorada y posee una abertura central que permite aumentar la superficie en contacto con el aire y así mejorar el rendimiento del sistema, lo que proporciona hasta un 40 % más de eficacia\*.
- \*En comparación con el estándar de Henkel.

### Rendimiento

- Primera gota en menos de 12 h.
  - Absorción duradera Hasta 3 meses en una habitación de 22 a 40m\*.
- \* Dependiendo del nivel de humedad y la temperatura ambiente.

### Descripción

- Tableta AERO360° 450 g / diámetro: 100 mm / grosor: 41- 44 mm.
- Color Tableta AERO360° Bicolor (azul y blanco).

### Composición Tableta AERO 360°

- Cloruro cálcico.

### Otros beneficios

- Aumento del área de absorción, neutralización de malos olores.

### Almacenamiento

- 24 meses para la tableta AERO360° neutra.
- Almacenar en una habitación seca a una temperatura superior a 0°C.

### Aplicaciones



# Rubson Minifresh

## Deshumidificador y ambientador

Deshumidificador y ambientador en formato percha.



### Propiedades

- Acción 2 en 1: Absorbe la humedad y neutraliza los malos olores gracias a sus perlas perfumadas.
- Ideal para colgar o colocar horizontalmente, dependiendo de la necesidad.
- Eficacia hasta 6 semanas cada bolsa (según índice de humedad y la temperatura ambiental).
- Perfecto para armarios, vestidores, cajones o coches.
- Sin riesgo de fuga.

### Modo de empleo

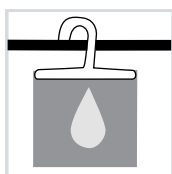
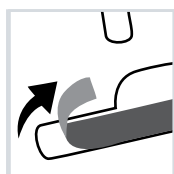
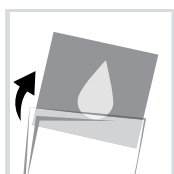
- Retirar el paquete de la bolsa y colocarlo boca arriba.
- Para colgarlo, retirar la película del adhesivo doble cara de la parte inferior del colgador de plástico.
- Pegar el colgador de plástico en la parte superior de la bolsita, por el lado azul.
- Ya está listo para colgar.

### Aplicaciones

- Rubson Minifresh, con la acción 2 en 1 absorbe el exceso de humedad convirtiéndola en gel gracias a sus perlas hidrosópicas a la vez que desprende una agradable fragancia a lavanda que proporciona una sensación de limpieza y bienestar. Ideal para espacios pequeños como armarios, vestidores, cajones o coches.



### Modo de empleo



► Ideal pequeños espacios

### Formatos

Disponible en pack con 2 bolsitas de 50g.

### Presentación

Tira de 6 unidades.



Lavanda



El especialista en  
**Impermeabilización**







## Índice Rubson

Gama para el aislamiento y la impermeabilización

### Impermeabilización

Páginas 186 - 189

- Rubson AquaBlock Silicona Líquida SL3000 Pág. 186
- Rubson AquaBlock Fijador Fondo FF2000 Pág. 188

■ Datos Logísticos

Página 227 - 228



# Rubson Silicona Líquida SL3000

Revestimiento de estanqueidad universal, tecnología exclusiva "SILICOTEC®"

**Silicona Líquida SL3000** Revestimiento elástico y 100% impermeable idóneo para la impermeabilización o reparación de cubiertas planas e inclinadas.



- ▶ Máxima elasticidad
- ▶ Alta resistencia UV
- ▶ 100% Estanco
- ▶ Capacidad de relleno
- ▶ Fácil de aplicar

## Propiedades

- Elasticidad de hasta el 400%.
- Gran resistencia a los rayos UV, a la intemperie y al envejecimiento.
- Impermeable incluso en terrazas con agua estancada.
- Gran capacidad de relleno.
- Permeable al vapor de agua.
- Mantiene la flexibilidad a bajas temperaturas..
- Resiste a las temperaturas extremas (-20°C a 80°C).
- Resiste a los ataques puntuales de ácidos y bases diluidas.
- Fácil limpieza de las herramientas con agua.
- Exento de cualquier sustancia clasificada como peligrosa.

## Soportes

- Hormigón
- Cemento
- Fibrocemento
- Telas asfálticas y bituminosas
- Recubrimientos acrílicos
- Metales
- Plástico
- Aislamientos térmicos

## Normas




- Certificado ETAG 005 (European Technical Approval) para impermeabilización de cubiertas.

## Aplicaciones



▪ Cubiertas planas e inclinadas



▪ Terrazas



▪ Canalones



▪ Renovación de recubrimientos bituminosos o asfálticos



▪ Uniones en chimeneas, claraboyas y salidas de ventilación

## Características técnicas

- **Base:** silicona
- **Aspecto:** líquido pastoso
- **Colores:** negro, gris, blanco y teja
- **Densidad (20°C):** aproximada 1,3 g/ml
- **Temperatura de aplicación:** entre 10°C y 30 °C
- **Resistente a la lluvia:** transcurridas 3 – 7 horas
- **Tiempo de secado:** 2mm cada 24 horas



## Modo de empleo

- La superficie debe estar sana, limpia y seca.
- Reparar fisuras con el propio producto y dejar secar 24h.
- Para sustratos minerales y madera limpiar mecánicamente en seco.
- Para sustratos de hormigón nuevo y sustratos ligeramente polvorientos, se recomienda el tratamiento previo con la imprimación **Fijador Fondo FF2000**.
- Para soportes bituminosos, abrir las burbujas existentes en el recubrimiento bituminoso y reparar irregularidades con mortero de cemento.
- Para telas asfálticas, eliminar las capas superiores y aplicar imprimación **Fijador Fondo FF2000**.
- Para superficies metálicas, eliminar mecánicamente los puntos de corrosión y restos de pintura suelta.
- Contactar con nuestro Servicio de Asistencia Técnica para aplicación sobre plásticos.
- Aplicación directa del producto con pincel, rodillo, espátula o pistola air-less.
- Cuando se utiliza el producto como revestimiento de impermeabilización, de acuerdo con los requisitos del certificado ETAG 005 es necesario aplicar dos capas de producto.
  - Se aplica una primera capa de 1-2 mm de grosor en húmedo sobre el soporte preparado.
  - Se coloca la malla de refuerzo sobre la Silicona Líquida húmeda evitando formar burbujas y pliegues con un solapamiento de 10 cm.
  - Se recomienda un periodo de espera de 24h para la aplicación de la segunda capa. La segunda capa debe tener un grosor en húmedo de 1-1,5 mm
- Aplicar **Silicona Líquida Aquablock SL3000** solamente en tiempo seco y con temperatura ambiente entre 10°C y 30°C.

## Silicona Líquida SL3000 Impermeabilización

### Herramienta de aplicación



Pincel, rodillo, paleta o pistola "air-less"

### Sistema de aplicación



Para impermeabilización aplicar dos capas de producto Para transitableidad añadir 1 o 5Kg del Aditivo P3 para 5 o 25Kg de SL3000

### Rendimiento



1,3 Kg/m<sup>2</sup> por mm de espesura Para transitableidad: 3Kg/m<sup>2</sup> basado en la mezcla

### Dilución y limpieza



Limpiar con agua cuando está el producto aún húmedo. Cuando están secos, se deberán eliminar los restos mecánicamente

### Tiempo de secado



Para 2mm de producto secado a las 24 horas (siempre dependiendo de condiciones de temperatura y humedad del soporte y el ambiente)

### Interiores / Exteriores



Interiores y exteriores

### Color



Negro, gris, blanco y teja

### Formatos

Disponible en embalajes de 1 Kg, 5 Kg y 25 Kg



1kg

5kg

25kg



# Rubson Fijador de Fondo FF2000

## Impermeabilizante y consolidante

Fijador Fondo es una imprimación, líquida y transparente, a base de resinas sintéticas, que penetra profundamente en el soporte proporcionando una base idónea para la aplicación de revestimientos para fachadas.



- ▶ Multi-soportes
- ▶ Consolida e impermeabiliza
- ▶ Pintable

### Propiedades

- Consolida y endurece fachadas en mal estado.
- Protección impermeabilizante de larga durabilidad contra el agua de lluvia en fachadas y muros.
- Promueve la adherencia de revestimientos posteriores.
- Base disolvente para mayor penetración en el soporte para resultados duraderos.
- Elevada resistencia mecánica.
- Puede aplicarse en la mayor parte de los materiales usados en la construcción.
- Microporoso.
- Pintable.

### Soportes

- Hormigón
- Morteros
- Fibrocemento
- Ladrillos
- Piedra
- Zinc
- Plomo
- Chapa de hierro
- Poliéster
- Madera

### Aplicaciones



- Fachadas y todo tipo de paramentos verticales



- Muros revocados

## Características técnicas

- **Aspecto:** líquido
- **Colores:** incoloro, ligeramente ámbar
- **Densidad** (20°C): aproximada 0,85g/ml
- **Viscosidad Brookfield** (20°C): aprox. 17 - 23 mPa.s
- **Temperatura de aplicación:** entre 5°C y 30°C



## Modo de empleo

- La superficie debe ser sólida, compacta, seca y limpia.
- Eliminar musgo con **Rubson Anti-Musgo**.
- Reparar fisuras y juntas con el sellador **Pattex SP101** o según especificación recomendada y dejar reticular 24 horas como mínimo (temperatura 23°C).
- Aplicar una capa de **Rubson Fijador Fondo** para consolidar el soporte y facilitar la aplicación del producto final. Dejar secar 4 horas.
- Impregnar bien la superficie con 1 capa a brocha.
- Esperar 4 horas para repintar con **Rubson Fachadas Extreme**.
- **Rendimiento:** 6-10 m<sup>2</sup>/L según absorción del soporte.
- **Limpieza de herramientas:** inmediatamente con white spirit.

## Fijador Fondo FF 2000 Impermeabilización

### Herramienta de aplicación



Brocha o rodillo

### Sistema de aplicación



Listo al uso. No diluir

### Rendimiento



0,1 litro/m<sup>2</sup> para 2 capas (según absorción del soporte)

### Dilución y limpieza



White spirit

### Tiempo de secado



Secado total: 4h. (según humedad y temperatura)

### Interiores / Exteriores



Interiores y exteriores

### Color



Translúcido

### Formatos

Disponible en 5L



5L



Todo lo que  
tú imagines

# Índice Pritt

La mejor solución en adhesivos y correctores

## Adhesivos

Páginas 192 - 197

■ Pritt Barra Adhesiva	Pág. 192
■ Pritt Cola Universal	Pág. 193
■ Pritt Roller Adhesivo Permanente	Pág. 194
■ Pritt Roller Adhesivo Removible	Pág. 195
■ Pritt Cola Blanca	Pág. 196
■ Pritt Multi-Tack	Pág. 197

## Corrección

Páginas 198 - 201

■ Pritt Roller Corrector Compact	Pág. 198
■ Pritt Roller Corrector Mini	Pág. 199
■ Pritt Roller Corrector Eco Flex	Pág. 200
■ Pritt Roller Corrector Micro Rolli	Pág. 201

■ Datos Logísticos

Página 228 - 229





# Pritt Barra Adhesiva

## Pegamento en barra original

Pritt barra adhesiva para pegar de forma rápida, fácil y limpia.



- ▶ Más fuerte
- ▶ Desliza mejor

### Beneficios

- La nueva fórmula de Pritt con un 97% de ingredientes naturales, incluida el agua, permite un mejor deslizamiento del stick (menos grumos) y una mayor eficiencia (pega más con una sola barra), conservando su extraordinaria fuerza.
- **Rápido:** proporciona una adhesión al instante. El tiempo de rectificado es de hasta dos minutos.
- **Fácil:** se aplica cómodamente.
- **Limpio:** se extiende con facilidad sin dejar restos. Las manchas se eliminan al lavar.
- No ondula el papel.
- **No contiene disolventes:** es un producto natural, no contiene componentes peligrosos para el medio ambiente.
- Ideal para su uso en la escuela, oficina y hogar.
- **Propiedades sostenibles:** es la única barra adhesiva del mercado formada en un 90% por materiales renovables.

### Usos

- Pega todo tipo de papel, cartón, cartulina, etiquetas y fotos, entre otros.

### Modo de empleo

- Quitar el tapón y con un simple giro ya tenemos la barra lista para usar.
- Para una larga duración de la barra, tapar después de usar.

### Formatos

Disponible en 11g, 22g y 43g

### Presentación

Expositor de 15 uds. de 11g  
Expositor de 15 uds. de 22g  
Expositor de 15 uds. de 43g





# Pritt Cola Universal

## Cola universal en gel

Una fórmula superior en un innovador envase. Ideal para hacer manualidades y uso infantil. No contiene disolventes.



### Beneficios

- **Multimateriales:** pega todos los materiales que se usan para hacer manualidades.
- Sin disolventes: apto para uso escolar e infantil.
- Innovador envase con **Aplicador 2 en 1:**
  - Para aplicaciones anchas o precisas.
  - La boquilla no se seca (aprovecha hasta la última gota).
- **Limpio:** transparente y lavable a 20°.
- **Nueva fórmula:** ahora está compuesta por un 97% de ingredientes naturales, incluida el agua, por lo que es seguro para los niños.

### Usos

- Pega de manera limpia, rápida y fuerte cualquier tipo de material (tela, corcho, fieltro, papel, cartón, cuero, metal, cristal, madera, celuloide, mayoría de plásticos, etc.).

### Modo de empleo

- Sacar el tapón, escoger el método de aplicación (tirar del capuchón para una aplicación más ancha).
- Apretar hasta conseguir la cantidad de producto deseada.



### Aplicaciones



### ► Multimateriales

### Formatos

Disponible en botella de 100g (blister)



100g



# Pritt Roller Adhesivo

## Adhesivo en cinta permanente

Pritt Roller Adhesivo Permanente con un diseño nuevo y más ergonómico. La manera más limpia y fácil de pegar.



### ► Permanente

## Beneficios

- Cinta con forma de panal de abeja para una adhesión superior y precisa.
- **Limpio:** al ser un adhesivo en cinta es muy limpio de aplicar, sin grumos ni hilos.
- No ondula el papel.
- **Rápido:** proporciona una adhesión al instante.
- Transparente.
- **Cómodo:** su nuevo diseño hace la aplicación más suave y es más ergonómico (se ajusta mejor a la mano).
- Incluye tornillo para retroceso de cinta y tapa de protección.
- 50% carcasa de plástico reciclado post-consumo y 100% plástico reciclable.
- Ideal para el hogar, escuela, universidad, oficina, comercios, diseño, artes gráficas, agencias de publicidad, fotógrafos y mucho más.

## Usos

- Pega con precisión y facilidad papel, cartulina, cartón, fotos, Goma EVA, material sintético y cristal.

## Modo de empleo

- Abrir tapa de protección.
- Colocar el roller con la punta apoyada sobre la superficie del papel y deslizarlo suavemente.
- Para terminar la aplicación de forma correcta, parar y levantar el roller del papel.

## Formatos

Disponible en Roller de 8,4mm x 10m.

## Presentación

Expositor de 8 unidades y en blíster.



8,4mm x 10m

## Aplicaciones



# Pritt Roller Adhesivo

## Adhesivo en cinta removible

Pritt Roller Adhesivo Removible, pega y despega limpiamente tantas veces como sea posible.



### Beneficios

- **Removible:** permite rectificaciones.
- **Limpio:** al ser un adhesivo en cinta es muy limpio de aplicar, sin grumos ni hilos.
- No ondula el papel.
- **Preciso:** aplicación uniforme incluso en los vértices.
- **Rápido:** proporciona una adhesión al instante.
- Transparente.
- Incluye tornillo para retroceso en cinta y tapa de protección.
- **Cómodo:** su nuevo diseño hace la aplicación más suave y es más ergonómico (se ajusta mejor a la mano).
  - 50% carcasa de plástico reciclado post-consumo y 100% plástico reciclable.
  - Ideal para el hogar, escuela, universidad, oficina, comercios, diseño, artes gráficas, agencias de publicidad, fotógrafos y mucho más.

### Usos

- Pega con precisión y facilidad papel, cartulina, cartón, fotos, Goma EVA, material sintético y cristal.

### Modo de empleo

- Abrir tapa de protección.
- Colocar el roller con la punta apoyada sobre la superficie del papel y deslizarlo suavemente.
- Para terminar la aplicación de forma correcta, parar y levantar el roller del papel.

### Aplicaciones



### ► Removible

### Formatos

Disponible en Roller de 8,4mm x 10m

### Presentación

Expositor de 8 unidades.



8x4mm x 10m



# Pritt Cola Blanca

## Cola blanca

Ideal para hacer manualidades. Pega de manera rápida, fácil y fuerte multitud de materiales.



► Calidad superior

### Beneficios

- Innovador envase con **Aplicador 2 en 1**:
  - Para aplicaciones anchas o precisas.
  - Aplicación directa: no necesita pincel.
- La boquilla no se seca (aprovecha hasta la última gota)
- Rellenable
- **Máxima calidad**: excelente adherencia
- **Sin disolventes**: apto para uso escolar e infantil
- **Limpio**: seca transparente, lavable a 20º

### Usos

- Pega de manera limpia y duradera papel, cartón, tela, cuero, caucho, madera, etc.

### Modo de empleo

- Sacar el tapón, escoger el método de aplicación (tirar del capuchón para una aplicación más ancha)
- Apretar hasta conseguir la cantidad de producto deseada

### Formatos

Disponible en botella de 100g, 250g y 1kg

### Presentación

Blister de 100 gr, box de 100gr, box de 250 gr, y botella de 1kg



100g



100g



250g



1kg

### Aplicaciones



# Pritt Multi-Tack

## Masilla adhesiva

Masilla adhesiva 1001 usos para fijar o colgar objetos.



### Beneficios

- **Multiusos:** para colgar pósteres, calendarios, fotografías, etc. Para fijar objetos de escritorio, inmovilizar objetos inestables, cables, etc.
- **Removible:** se puede retirar fácilmente.
- Reutilizable en multitud de ocasiones.
- **Limpio:** no mancha y no deja restos.
- Color blanco.
- Ideal para usar en casa, en el colegio, en la oficina.
- Sustituye grapas y chinchetas que dañan la pared.

### Usos

- Permite fijar o colgar al instante cualquier objeto de poco peso de manera fácil y limpia.

### Modo de empleo

- Separar una porción de producto y amasarla bien. Aplicar al objeto que se desea pegar y presionar. Los posibles restos de producto se retiran fácilmente usando otra porción de Pritt Multi-tack.



### ► Multiusos

#### Formatos

Disponible en blister con 65 pastillas

#### Presentación

Expositor de 24 uds.



65 pastillas

### Modo de empleo





# Pritt Roller Corrector Compact

## Corrector en cinta

Pritt Roller Corrector Compact con un diseño más ergonómico, corrige de forma rápida, limpia y precisa.



### ► Aplicación central

## Beneficios

- Cinta de corrección premium para **reescritura inmediata**: permite volver a escribir al instante con cualquier instrumento de escritura.
- **Punta flexible**: permite una aplicación suave y limpia.
- Corrección en dos sentidos "**Push & Pull**": desliza para una frase entera, presiona para una letra.
- **Cómodo**: más ergonómico (se ajusta mejor a la mano) e incluye tornillo para el retroceso de cinta.
- **Preciso**: se puede ajustar la corrección tanto a textos impresos como a escritura normal.
- Diseño más innovador.
- Ideal para estudiantes, oficina y hogar.
- 50% carcasa de plástico reciclado post-consumo y 100% plástico reciclable.

## Usos

- Corrige sobre cualquier tipo de papel, pudiendo volver a escribir al instante con cualquier instrumento de escritura.

## Modo de empleo

- Colocar el roller con la punta apoyada sobre la superficie del papel y deslizarlo suavemente.
- Para terminar la aplicación de forma correcta, parar y levantar el roller del papel.

## Formatos

Disponible en Roller de 4,2mm x 10m y 6,0mm x 10m.

## Presentación

Disponible en blíster (4,2mm x 10m), estuche (4,2mm x 10m), expositor de 8 unidades (6mm x 10m) y expositor de 24 unidades (4,2mm x 10m).



4,2mmx10m



6,0mmx10m



**50%**  
PLÁSTICO  
RECICLADO  
CARCASA



**100%**  
PLÁSTICO  
RECICLADO  
PRODUCTO

## Aplicaciones



# Pritt Roller Corrector Mini

## Corrector en cinta

Pritt Roller Corrector Mini, su tamaño permite llevarlo cómodamente en el estuche.



### Beneficios

- Cinta de corrección premium para **reescritura inmediata**: permite volver a escribir al instante con cualquier instrumento de escritura.
- Ideal para llevar encima.
- **Punta flexible**: permite una aplicación suave y limpia.
- **Cómodo**: más ergonómico (se ajusta mejor a la mano) e incluye tornillo para el retroceso de cinta.
- **Preciso**: se puede ajustar la corrección tanto a textos impresos como a escritura normal.
- Diseño más innovador.
- Incluye tapa de protección.
- Ideal para estudiantes, oficina y hogar.
- 50% carcasa de plástico reciclado post-consumo y 100% plástico reciclable.

### Usos

- Corrige sobre cualquier tipo de papel, pudiendo volver a escribir al instante con cualquier instrumento de escritura.

### Modo de empleo

- Colocar el roller con la punta apoyada sobre la superficie del papel y deslizarlo suavemente.
- Para terminar la aplicación de forma correcta, parar y levantar el roller del papel.



### Aplicaciones



### ► Corrector mini

#### Formatos

Disponible en Roller de 4,2mm x 7m.

#### Presentación

Expositor de 10 unidades y en blíster.



4,2mmx7m



# Pritt Roller Corrector Eco Flex

## Corrector en cinta de aplicación lateral

Pritt Roller Corrector Eco Flex de aplicación lateral, corrige de forma rápida, limpia y precisa

### Beneficios

- Nueva forma ergonómica para una cómoda aplicación lateral.
- Cinta de corrección premium para **reescritura inmediata**.
- Corrección en dos sentidos, "**Push & Pull**": desliza para una frase entera, presiona para una letra.
- **Limpio**: no mancha el papel y no deja marcas ni sombras en las fotocopias.
- **Preciso**: corrige todos los textos perfectamente.
- Incluye tapa de protección.
- Deslizamiento suave y fácil.
- Ideal para estudiantes, oficina y hogar.
- **Propiedades sostenibles**: 100% carcasa de plástico reciclado post-consumo y 100% plástico reciclable.

### Usos

- Corrige sobre cualquier tipo de papel, pudiendo volver a escribir al instante con cualquier instrumento de escritura.

### Modo de empleo

- Abrir tapa de protección.
- Colocar el roller con la punta apoyada sobre la superficie del papel y deslizarlo suavemente.
- Para terminar la aplicación de forma correcta, parar y levantar el roller del papel.



- ▶ Aplicación lateral
- ▶ Propiedades sostenibles

### Formatos

Disponible en Roller de 4,2mm x 10m.

### Presentación


Expositor de 10 unidades y blister.



4,2mmx10m



### Aplicaciones





# Pritt Corrector Micro Rolli

## Micro corrector en cinta

Pritt Micro Rolli es la forma más divertida de corregir. Hay 3 colores atractivos para coleccionar.



### Beneficios

- Cinta de corrección premium para **reescritura inmediata**.
- Diseño atractivo, el corrector más pequeño del mercado.
- Corrección en dos sentidos, "**Push & Pull**": desliza para una frase entera, presiona para una letra.
- Formas y colores únicos, especial para jóvenes que buscan productos divertidos, modernos y diferentes.
- **Innovador**: su tamaño los hace fáciles de llevar.
- **Limpio**: no mancha el papel y no deja marcas ni sombras en las fotocopias.
- **Preciso y seguro**: incluye tapa de protección.
- 3 colores distintos para coleccionar, verde militar, rosa y azul.
- 50% carcasa de plástico reciclado post-consumo y 100% plástico reciclable.

### Usos

- Corrige sobre cualquier tipo de papel, pudiendo volver a escribir al instante con cualquier instrumento de escritura.

### Modo de empleo

- Abrir tapa de protección.
- Colocar el roller con la punta apoyada sobre la superficie del papel y deslizarlo suavemente.
- Para terminar la aplicación de forma correcta, parar y levantar el roller del papel.



**50%**  
PLÁSTICO  
RECICLADO  
CARCASA



**100%**  
PLÁSTICO  
RECICLADO  
PRODUCTO

### Aplicaciones



- ▶ Pequeño
- ▶ Divertido
- ▶ Preciso

### Formatos

Disponible en Roller de 5,0mm x 6m.

### Presentación

Expositor de 15 unidades multicolor y en blíster.















5mmx6m



# Loctite Nunca te falla

Pegado instantáneo SG-3

PRODUCTO	COD. EAN	IDH	U. CAJA	FORMATO
Original 	8412432138312 	<b>2640968</b>	30	Bl 3 gr
Original x2 	8410436063432 	<b>2640781</b>	30	Bl 3 gr+3 gr
Monodosis 	8410436130431 	<b>2640065</b>	12	Bl 3x1 gr
Pincel 	8410020402104 	<b>2640969</b>	15	Bl 5 gr
Precisión 	8412432151366 	<b>2640076</b>	12	Bl 5 gr
Control 	8410020400506 	<b>2648575</b>	12	Bl 3 gr
Creative 	8410436272513 	<b>2646189</b>	12	Bl 3 gr
Precisión Max 	8410020400513 	<b>2640970</b>	12	Bl 10 gr
XXL 	8410436364775 	<b>2646770</b>	12	Bl 20 gr
Pure Gel 	8410436134132 	<b>2640971</b>	12	Bl 3 gr

PRODUCTO	COD. EAN	IDH	U. CAJA	FORMATO
Power Gel 	8410436072175 	<b>2640067</b>	12	Bl 3 gr
Monodosis Power Gel 	8410436241892 	<b>2640066</b>	12	Bl 3x1 gr
Control Power Gel 	8410436072199 	<b>2641843</b>	12	Bl 3 gr
Plásticos Díficiles 	8410020410260 	<b>2642430</b>	12	Bl 4 ml / 2 gr
Cristal 	8410436114080 	<b>2641332</b>	12	Bl 3 gr
Limpia Pegamento 	8412432196190 	<b>2640974</b>	12	Bl 5 gr

## Loctite Adhesivo universal

PRODUCTO	COD. EAN	IDH	U. CAJA	FORMATO
Loctite 60sec 	8410436255592 	<b>2066112</b>	12	Bl 20 gr





















## Loctite Masilla flexible

PRODUCTO	COD. EAN	IDH	U. CAJA	FORMATO
KintsuGlue 	8410436391672 	<b>2239175</b>	12	<input type="checkbox"/> Blanco 3x5 gr
	8410436391689 	<b>2239182</b>	12	<input checked="" type="checkbox"/> Negro 3x5 gr

# Pattex Consumo Montaje

Soluciones para el hogar








PRODUCTO	COD. EAN	IDH	U. CAJA	FORMATO
NMC Original 	8410436273435 	<b>2064669</b>	12	Bl 100 gr
	8410020401756 	<b>1952431</b>	12	Tubo 150 gr
	8410020400674 	<b>2713278</b>	12	Tubo 250 gr
	8410020403798 	<b>1955998</b>	12	Cart. 370 gr
Pega Express 	8410436303804 	<b>2246556</b>	12	PegaExpress 200 ml
NMC Invisible 	3178040673892 	<b>1954194</b>	12	Tubo 120 gr
	3178040673847 	<b>2713279</b>	12	Tubo 200 gr
	3178040673762 	<b>1792948</b>	12	Cart. 310 gr



















PRODUCTO	COD. EAN	IDH	U. CAJA	FORMATO
NMC Para Todo 	8410436278065 	<b>2716809</b>	12	Bl 142 gr
	8410436348003 	<b>2716808</b>	12	Tubo 340 gr
	8410436259248 	<b>2708146</b>	12	Cart. 446 gr
NMC Para Todo Cristal 	8410436277952 	<b>2501910</b>	12	Bl 90 gr
	8410436343190 	<b>2480179</b>	12	Tubo 216 gr
	8410436263801 	<b>2472741</b>	12	Cart. 290 gr
NMC Click&Fix 	8410436311021 	<b>2716727</b>	12	Bl 30g
NMC Cinta Doble Cara 	8410020410369 	<b>1403702</b>	12	Bl 10 tiras Prec.
	8410020410376 	<b>1403701</b>	12	Bl 1,5 m Rollo
NMC Cinta Pega y Despega 	8410436141710 	<b>1403703</b>	12	Bl 10 tiras prec.

# Pattex Consumo Barrita Arreglatodo

PRODUCTO	COD. EAN	IDH	U. CAJA	FORMATO
Barrita Arreglatodo 	8410020401558 	<b>2668470</b>	12	Bl 48 gr
	8410020410673 	<b>2668469</b>	12	Bl 6 Dosis 5 gr
Barrita Metal 	8410020411182 	<b>2668464</b>	12	Esp. Metal Bl 48 gr
Barrita Madera 	8410436133227 	<b>1863214</b>	12	Esp. Madera Bl 48 gr

# Pattex Consumo Universales

PRODUCTO	COD. EAN	IDH	U. CAJA	FORMATO
100% Botella 	4015000420044 	<b>2716450</b>	12	Bl 50 gr
Repair Extreme 	8410436132992 	<b>2716546</b>	12	Bl 8 gr
	8410020406485 	<b>2146096</b>	12	Bl 20 gr
Extreme Pro 	8410020402395 	<b>1772721</b>	12	Bl 22 ml

PRODUCTO	COD. EAN	IDH	U. CAJA	FORMATO
Power Tape 	8004630888467 	<b>1669710</b>	12	50x25 m  Gris
	8004630888443 	<b>1669712</b>	12	50x10 m  Gris
	8004630888938 	<b>1669042</b>	12	50x10 m  Negro
	8004630888429 	<b>1659547</b>	12	Bl 50x5 m  Gris
	8004630888542 	<b>1658221</b>	12	Bl 50x5 m  Blanco
	8004630888566 	<b>1658094</b>	12	Bl 50x5 m  Negro











## Pattex Consumo Especificos

PRODUCTO	COD. EAN	IDH	U. CAJA	FORMATO
Especial Plásticos 	8004630908110 	<b>1479384</b>	6	Bl 30 gr
Especial Textil 	8004630907816 	<b>1479394</b>	6	Bl 20 gr
Especial Calzado 	8004630908011 	<b>1479387</b>	6	Bl 30 gr











# Pattex Consumo Cola madera

PRODUCTO	COD. EAN	IDH	U. CAJA	FORMATO
 Cola Para Madera	4015000414883 	<b>1419309</b>	12	Botella 75 gr
 Cola Para Madera	4015000414890 	<b>1419310</b>	12	Botella 250 gr
 Cola Para Madera	4015000414906 	<b>1419311</b>	6	Botella 750 gr









# Pattex Consumo Cola contacto

PRODUCTO	COD. EAN	IDH	U. CAJA	FORMATO
 Cola De Contacto	4015000414920 	<b>1419314</b>	12	Bl 30 gr
 Cola De Contacto	8004630892112 	<b>1419315</b>	12	Bl 50 gr
 Cola De Contacto	8004630889396 	<b>1419316</b>	12	Dispenser 50 gr
 Cola De Contacto	8004630889419 	<b>1419317</b>	12	Dispenser 125 gr
 Contact	8410020401091 	<b>1731504</b>	12	Lata 250 gr














PRODUCTO	COD. EAN	IDH	U. CAJA	FORMATO
Contact 	8410020401107 	<b>1731217</b>	12	Lata 500 gr
	8410020401114 	<b>1731502</b>	12	Lata 1L
Cola Transparente 	8004630882854 	<b>1419320</b>	12	Bl 50 gr
	8004630882946 	<b>1419321</b>	12	Dispenser 50 gr
	8004630882960 	<b>1419322</b>	12	Dispenser 125 gr







## Pattex Consumo Adventure

PRODUCTO	COD. EAN	IDH	U. CAJA	FORMATO
Cinta 	8004630922819 	<b>2629549</b>	8	50x20 m ■ Negra
	8004630922833 	<b>2629690</b>	8	50x20 m ■ Gris
Cola Universal 	8410436378079 	<b>2716815</b>	6	Bl 50 gr
Epoxy 	8004630922130 	<b>2504150</b>	6	Bl 11 ml

PRODUCTO	COD. EAN	IDH	U. CAJA	FORMATO
Cola Para Madera 	8004630922161 	<b>2550739</b>	6	Botella 225 gr
Adhesivo Instantáneo 	8004630922222 	<b>2556087</b>	8	Bl 15 gr

## Pattex Consumo Siliconas de baño

PRODUCTO	COD. EAN	IDH	U. CAJA	FORMATO
Re-New 	8410436268721 	<b>2760635</b>	12	Bl 80 ml <input type="checkbox"/> Blanco
	8410436365987 	<b>2589875</b>	12	Cart. 280 ml <input type="checkbox"/> Blanco
Baños y Cocinas 	8410436253888 	<b>1965748</b>	12	Cart. 280 ml <input type="checkbox"/> Blanco
	8410436253765 	<b>1965762</b>	12	Cart. 280 ml <input type="checkbox"/> Translúcido
	8410436254328 	<b>1965876</b>	6	Tubo 50 ml <input type="checkbox"/> Blanco
	8410436255530 	<b>1974408</b>	6	Tubo 50 ml <input type="checkbox"/> Translúcido




PRODUCTO	COD. EAN	IDH	U. CAJA	FORMATO
No Mas Moho 	8410436258371 	<b>1974408</b>	12	Cart. 280 ml <input type="checkbox"/> Blanco
	8410436258395 	<b>1994668</b>	12	Cart. 280 ml <input type="checkbox"/> Translúcido
	8410436258333 	<b>2244937</b>	6	Bl. 50 ml <input type="checkbox"/> Blanco
	8410436258357 	<b>2244936</b>	6	Bl. 50 ml <input type="checkbox"/> Translúcido
Anti-Moho 	8410020406966 	<b>1503813</b>	10	Spray 500 ml <input type="checkbox"/> Blanco

## Pattex Consumo Bricolaje

PRODUCTO	COD. EAN	IDH	U. CAJA	FORMATO
Grietas 	8410436254281 	<b>1966397</b>	12	Cart.280 ml <input type="checkbox"/> Blanco
Barbacoas y Chimeneas 	8410436254472 	<b>1969152</b>	12	Cart.500 ml <input type="checkbox"/> Gris

# Pattex Consumo

Ahora sellar es fácil

PRODUCTO	COD. EAN	IDH	U. CAJA	FORMATO
<p>Baño Cocina</p> 	<p>8410436384674</p> 	<b>2645995</b>	12	<p>Cart. 280 ml</p> <input type="checkbox"/> Blanca
	<p>8410436380201</p> 	<b>2645997</b>	12	<p>Cart. 280 ml</p> <input type="checkbox"/> Translúcido
	<p>8410436381260</p> 	<b>2650473</b>	12	<p>Tubo 50ml</p> <input type="checkbox"/> Blanca
	<p>8410436381284</p> 	<b>2650474</b>	12	<p>Tubo 50ml</p> <input type="checkbox"/> Translúcido
	<p>8410436383394</p> 	<b>2683062</b>	12	<p>Rocep 100ml</p> <input type="checkbox"/> Blanca
	<p>8410436380294</p> 	<b>2716373</b>	12	<p>Rocep 100ml</p> <input type="checkbox"/> Trans















PRODUCTO	COD. EAN	IDH	U. CAJA	FORMATO
Exterior 	8410436380515 	<b>2646473</b>	12	Cart. 280 ml <input type="checkbox"/> Blanca
	8410436380492 	<b>2646471</b>	12	Cart. 280 ml <input type="checkbox"/> Translúcida
	8410436381147 	<b>2649485</b>	12	Tubo 80 ml <input type="checkbox"/> Blanca
	8410436381161 	<b>2649488</b>	12	Tubo 80 ml <input type="checkbox"/> Translúcida
Interior 	8410436380478 	<b>2646428</b>	12	Cart. 280 ml <input type="checkbox"/> Blanca

## Pattex Profesional Nural Universal - Pegamentos extra fuertes

PRODUCTO	COD. EAN	IDH	U. CAJA	FORMATO
Nural-3 	8410020402173 	<b>1854729</b>	12	Bl 22 ml
Nural-20 	8410020043024 	<b>1771470</b>	12	Bl 22 ml
Nural-23 	8410020042874 	<b>1753668</b>	12	Bl 22 ml











PRODUCTO	COD. EAN	IDH	U. CAJA	FORMATO
Nural-44 	8410020043284 	<b>1755646</b>	12	Bl 20 gr
	8410020043260 	<b>1755645</b>	12	Bl 3 gr
Nural-45 	8410436283632 	<b>2117155</b>	6	Bl 11 gr

## Pattex Profesional Nural Universal - Pegamentos extra fuertes

PRODUCTO	COD. EAN	IDH	U. CAJA	FORMATO
Nural-21 	8410020043079 	<b>2668490</b>	12	Bl 22 ml
	8410020043086 	<b>2668491</b>	12	Bl 120 ml
	8410020043093 	<b>2668492</b>	6	Lata 1 Kg
Nural-27 	8410020043123 	<b>1768322</b>	12	Bl 22 ml
	8410020043130 	<b>1768323</b>	12	Bl 120 ml
Nural-30 	8410436378345 	<b>2550380</b>	12	Bl 140 gr
Nural-34 	8410020043178 	<b>1770933</b>	12	Bl 50 gr

PRODUCTO	COD. EAN	IDH	U. CAJA	FORMATO
Nural-34 	8410020043192 	<b>1770928</b>	4	Terrina 700 gr
Nural-43 	8410020402302 	<b>2668465</b>	12	Bl Barra 48 gr

## Pattex Profesional Nural saneamiento y construcción - Cementos reparadores y masillas rectoras

PRODUCTO	COD. EAN	IDH	U. CAJA	FORMATO
Nural-10 	8410020403224 	<b>2668466</b>	12	Tubo 110 gr
Nural-22 	8410020402227 	<b>2475342</b>	12	Bl 22 ml
Nural-26 	8410020042942 	<b>1842189</b>	12	Bl 22 ml
Nural-35 	8410020043208 	<b>1816201</b>	12	Bl 50 gr
Nural-36 	8410020402241 	<b>1842188</b>	12	Bl 48 gr

## Pattex Profesional Nural Porcelana y Cerámica - Reparador

PRODUCTO	COD. EAN	IDH	U. CAJA	FORMATO
Nural 2 	8410020405495 	<b>2668456</b>	12	Bl 50 gr













# Pattex Profesional

Nural Roscas - Fijadores anaeróbicos

PRODUCTO	COD. EAN	IDH	U. CAJA	FORMATO
Nural-50 	8410020042690 	<b>1758642</b>	12	Bl 10 ml
Nural-51 	8410436373555 	<b>2625450</b>	12	Bl 24 ml
Nural-53 	8410436373579 	<b>2625451</b>	12	Bl 24 ml

# Pattex Profesional


Nural Juntas - Selladores y complementos de juntas

PRODUCTO	COD. EAN	IDH	U. CAJA	FORMATO
Nural-28 	8410020042508 	<b>2716079</b>	12	Bl 40 ml
	8410020042515 	<b>2716080</b>	12	Estuche 40 ml
	8410020042522 	<b>2716078</b>	12	Estuche 75 ml
Nural-29 	8410436378338 	<b>2550377</b>	12	Estuche 140 gr
Nural-60 	8410020042546 	<b>2716081</b>	12	Estuche 40 ml
Nural-61 	8410020400827 	<b>1768321</b>	12	Bl 40 ml













PRODUCTO	COD. EAN	IDH	U. CAJA	FORMATO
Nural-61 	8410020400810 	<b>1768357</b>	12	Estuche 40 ml
Nural-62 	8410436316729 	<b>2330927</b>	12	Rocep 100 ml

## Pattex Profesional Nural Plásticos - Pegamento especial para plásticos

PRODUCTO	COD. EAN	IDH	U. CAJA	FORMATO
Nural-92 	8410020042928 	<b>1766697</b>	12	Bl 22 ml

## Pattex Profesional Auto - Gama especializada en auto

PRODUCTO	COD. EAN	IDH	U. CAJA	FORMATO
Nural-1 	8410020042775 	<b>1839926</b>	6	Envase 1.5 L (dosis 50L)
	8410020042768 	<b>1839810</b>	12	Envase 240 ml (dosis 10L)
Nural-5 	8410020402357 	<b>1855531</b>	12	Bl 0,5 ml
Nural-25 	8410020042973 	<b>1769654</b>	12	Bl 22 ml
Nural-70 	8410020042713 	<b>1771539</b>	12	Lata dosis 8 L

# Pattex Profesional Auto - Gama especializada en auto

PRODUCTO	COD. EAN	IDH	U. CAJA	FORMATO
Nural-70 	8410020042720 	<b>1771727</b>	12	Lata dosis 8 A 12 L
	8410020042744 	<b>1771547</b>	12	Lata dosis 12 A 30 L
	8410020042751 	<b>1771549</b>	12	Lata dosis 30 A 50 L
Nural-1001 	8410020043321 	<b>1842184</b>	12	Aerosol 150 ml
Nural-5000 	8410020042805 	<b>1944395</b>	12	Aerosol 300 ml
Nural-200 Diesel 	8410436310208 	<b>2283793</b>	12	Lata 300 ml
Nural-200 Gasolina 	8410436308984 	<b>2283837</b>	12	Lata 300 ml






# Pattex Profesional Montaje

Soluciones para el profesional


PRODUCTO	COD. EAN	IDH	U. CAJA	FORMATO
PL600 Montafix 	3178040641716 	<b>884620</b>	12	Cart. 300 ml
Montafix Pl600 	8410436102292 	<b>1252663</b>	12	Bl. 75 gr

PRODUCTO	COD. EAN	IDH	U. CAJA	FORMATO
PL Premium 	8410436248969 	<b>2708154</b>	12	Cart. 460 gr











































## Pattex Profesional Gama SP

PRODUCTO	COD. EAN	IDH	COLOR	U. CAJA	P	FORMATO
SP101 Original 	8410436092845	<b>2496061</b>	<input type="checkbox"/> Blanco	12	A2	Cart. 280 ml Fungicida
	8410020407376	<b>2496062</b>	<input type="checkbox"/> Gris	12	A2	Cart. 280 ml
	8410020407406	<b>2496371</b>	<input type="checkbox"/> Negro	12	A2	Cart. 280 ml
	8410020407390	<b>2496063</b>	<input type="checkbox"/> Marrón	12	A2	Cart. 280 ml
	8410020407642	<b>2026556</b>	<input type="checkbox"/> Blanco	20	D1	Bolsa 600 ml
	8410020407659	<b>2026555</b>	<input type="checkbox"/> Gris	20	D1	Bolsa 600 ml
SP101 Sanitary 	8410436356411	<b>2561035</b>	<input type="checkbox"/> Blanco	12	A2	Cart. 280 ml
SP101 Instant Tack 	4015000426473	<b>2690764</b>	<input type="checkbox"/> Blanco	12	A2	Cart. 280 ml
	4015000426480	<b>1868053</b>	<input type="checkbox"/> Gris	12	A2	Cart. 280 ml
	4015000426466	<b>2708018</b>	<input type="checkbox"/> Negro	12	A2	Cart. 280 ml
	4015000426497	<b>2708019</b>	<input type="checkbox"/> Marrón	12	A2	Cart. 280 ml
SP 101 Transparent 	8410436326780	<b>2496372</b>	<input type="checkbox"/> Transparente	12	A2	Cart. 280 ml
SP101 Espuma 	8410436238274	<b>1859889</b>	<input type="checkbox"/> Blanco	12		Espuma 750 ml






## Pattex Profesional Gama 2x2 Mortero Adhesivo

PRODUCTO	COD. EAN	IDH	COLOR	U. CAJA	P	FORMATO
2x2 Mortero Adhesivo 	8004630916733	<b>2011024</b>	<input type="checkbox"/> Gris	12		Espuma 750 ml


# Pattex Profesional Gama Neutra

PRODUCTO	COD. EAN	IDH	COLOR	U. CAJA	P	FORMATO
SL 650 Ventanas y Juntas 	8410020404528	<b>2797668</b>	 Transparente	25	A2	Cart. 300 ml
	8410020404535	<b>2159008</b>	 Blanco Ral 9016	25	A2	Cart. 300 ml
	8410020404566	<b>2159012</b>	 Negro Ral 9004	25	A2	Cart. 300 ml
	8410020407802	<b>2161378</b>	 Plata	25	A2	Cart. 300 ml
	8410020404573	<b>2158995</b>	 Gris	25	A2	Cart. 300 ml
	8410020404580	<b>2159001</b>	 Gris Ral 7011	25	A2	Cart. 300 ml
	8410020404597	<b>2162604</b>	 Gris Ral 9007	25	A2	Cart. 300 ml
	8410020408724	<b>2158984</b>	 Gris Ral 7016	25	A2	Cart. 300 ml
	8410020404603	<b>2158989</b>	 Gris Ral 7022	25	A2	Cart. 300 ml
	8410436081290	<b>1538809</b>	 Grafito Metalizado	25	A2	Cart. 300 ml
	8410020404610	<b>2159002</b>	 Bronce	25	A2	Cart. 300 m
	8410020404627	<b>2161379</b>	 Inox	25	A2	Cart. 300 ml
	8410020404658	<b>2159007</b>	 Marron Ral 8007	25	A2	Cart. 300 ml
	8410020407772	<b>2158997</b>	 Marron Ral 8017	25	A2	Cart. 300 ml
	8410436078771	<b>2162607</b>	 Marron Ral 8019	25	A2	Cart. 300 ml
	8410020404665	<b>2158994</b>	 Marron Ral 8014	25	A2	Cart. 300 ml
	8410020404672	<b>2162602</b>	 Burdeos Ral 3005	25	A2	Cart. 300 ml
	8410020404689	<b>2161383</b>	 Crema Ral 1015	25	A2	Cart. 300 ml
	8410020409844	<b>2162599</b>	 Crema Ral 1013	25	A2	Cart. 300 ml
	8410020404719	<b>2162600</b>	 Verde Ral 6005	25	A2	Cart. 300 ml
	8410020404726	<b>2161380</b>	 Verde Ral 6009	25	A2	Cart. 300 ml
	8410020410239	<b>2162601</b>	 Roble Oscuro	25	A2	Cart. 300 ml
	8410436106207	<b>2162609</b>	 Roble	25	A2	Cart. 300 ml
	8410436106221	<b>2825077</b>	 Sapeli	25	A2	Cart. 300 ml
	8410436106108	<b>2158454</b>	 Cerezo	25	A2	Cart. 300 ml
SL 620 Ventanas y Construcción 	8004630904730	<b>2797669</b>	 Transparente	25	A2	Cart. 300 ml
	8004630904617	<b>2784473</b>	 Blanco Ral 9016	25	A2	Cart. 300 ml
	8004630904761	<b>2784472</b>	 Negro Ral 9004	12	A1	Cart. 300 ml
	8410020408786	<b>2158982</b>	 Gris	12	A1	Cart. 300 ml
	8410436118927	<b>2111752</b>	 Gris Ral 7022	12	A1	Cart. 300 ml
	8410436110822	<b>2801163</b>	 Gris Ral 7011	12	A1	Cart. 300 ml
	8410436110839	<b>2161381</b>	 Gris Ral 7016	12	A1	Cart. 300 ml
	8004630904785	<b>2784471</b>	 Aluminio Ral 9006	12	A1	Cart. 300 ml
8004630904655	<b>2784450</b>	 Marrón Ral 8014	12	A1	Cart. 300 ml	
SL 618 Espejos 	8410020404924	<b>2784475</b>	 Blanco	25	A2	Cart. 300 ml
	8410020404931	<b>2784476</b>	 Gris	25	A2	Cart. 300 ml
	8004630904860	<b>2784474</b>	 Transparente	25	A2	Cart. 300 ml
SL 690 Acristalamiento Estructural 	8410020404801	<b>1534281</b>	 Negro	25	A2	Cart. 300 ml


# Pattex Profesional Gama Ácida

PRODUCTO	COD. EAN	IDH	COLOR	U. CAJA	P	FORMATO
<b>SL 500</b> Multiusos 	8004630903825	<b>1536085</b>	<input type="checkbox"/> Translúcido	25	A2	Cart. 300 ml
	8004630903849	<b>1536086</b>	<input type="checkbox"/> Blanco	25	A2	Cart. 300 ml
	8004630903740	<b>1536081</b>	<input type="checkbox"/> Negro	12	A1	Cart. 300 ml
	8410020404214	<b>1533677</b>	<input type="checkbox"/> Aluminio	12	A1	Cart. 300 ml
	8004630903788	<b>1536083</b>	<input type="checkbox"/> Gris	12	A1	Cart. 300 ml
	8410020404207	<b>1533676</b>	<input type="checkbox"/> Bronce	12	A1	Cart. 300 ml
<b>SL 502</b> Sanitaria 	8410436214131	<b>1713054</b>	<input type="checkbox"/> Transparente	25	A2	Cart. 300 ml
	8410436214148	<b>1713067</b>	<input type="checkbox"/> Blanco Ral 9016	25	A2	Cart. 300 ml
<b>SL 509 Alta</b> Temperatura 	8004630904303	<b>2716256</b>	<input type="checkbox"/> Rojo Óxido	12	A1	Cart. 300 ml
	8410020404900	<b>2716255</b>	<input type="checkbox"/> Negro	12	A1	Cart. 300 ml
<b>SL 530</b> Mármol 	8410020407222	<b>1701057</b>	<input type="checkbox"/> Translúcido	25	A2	Cart. 300 ml
<b>Silicon 5</b> Universal 	8004630903597	<b>2716250</b>	<input type="checkbox"/> Transparente	25	A2	Cart. 280 ml
	8004630903610	<b>1534266</b>	<input type="checkbox"/> Blanco	25	A2	Cart. 280 ml


# Pattex Profesional Gama Acrílica

PRODUCTO	COD. EAN	IDH	COLOR	U. CAJA	P	FORMATO
<b>AC 401</b> Juntas y Grietas 	8004630903658	<b>1536073</b>	<input type="checkbox"/> Blanco	25	A2	Cart. 300 ml


## Pattex Profesional Gama Acrílica

PRODUCTO	COD. EAN	IDH	COLOR	U. CAJA	P	FORMATO
Acril 1 Paredes y grietas 	4015000407328	<b>1536078</b>	<input type="checkbox"/> Blanco	25	A2	Cart. 300 ml
	8410020404269	<b>1534298</b>	<input type="checkbox"/> Blanco Ral 9003	25	A2	Cart. 300 ml
	4015000407311	<b>1536077</b>	<input type="checkbox"/> Gris	25	A2	Cart. 300 ml


## Pattex Profesional Gama Madera

PRODUCTO	COD. EAN	IDH	COLOR	U. CAJA	P	FORMATO
AC 411 Madera 	8410436238298	<b>1860127</b>	<input type="checkbox"/> Roble	12	A5	Cart. 300 ml
	8004630910489	<b>1611912</b>	<input type="checkbox"/> Sapeli	12	A5	Cart. 300 ml
	8004630910427	<b>1611914</b>	<input type="checkbox"/> Haya	12	A5	Cart. 300 ml
	8004630910465	<b>1611913</b>	<input type="checkbox"/> Pino	12	A5	Cart. 300 ml

## Pattex Profesional Gama Poliuretano

PRODUCTO	COD. EAN	IDH	COLOR	U. CAJA	P	FORMATO
PU 298 Construcción 	8410020409967	<b>2683107</b>	<input type="checkbox"/> Blanco	25	A2	Cart. 300 ml
	8410020409974	<b>2708090</b>	<input type="checkbox"/> Gris	25	A2	Cart. 300 ml
	8410020409981	<b>2708088</b>	<input type="checkbox"/> Marrón	25	A2	Cart. 300 ml
	8410020409998	<b>2708091</b>	<input type="checkbox"/> Negro	25	A2	Cart. 300 ml

## Pattex Profesional Gama Refractaria

PRODUCTO	COD. EAN	IDH	COLOR	U. CAJA	P	FORMATO
RF 999 Chimeneas y Estufas 	8410020407215	<b>1525601</b>	<input type="checkbox"/> Negro	12	A1	Cart. 300 ml

# Pattex Profesional Gama Espuma PU

PRODUCTO	COD. EAN	IDH	U. CAJA	P	FORMATO
Espuma PU PF 100 Universal 	8000053131517 8004630890996	<b>1540587</b> <b>1540588</b>	12 12	B2 B1	Manual 750 ml Pistola 750 ml
FR 77 PU Espuma PU EI 24 	8004630902316 	<b>1540585</b>	12		Manual 750 ml
	8410436038287 	<b>1540622</b>	12		Pistola 750 ml
PS 50 Limpiador Espuma PU 	8000053133948 	<b>1541172</b>	12		Aerosol 500 ml

## Pattex Profesional Complementos

PRODUCTO	COD. EAN	IDH	U. CAJA	FORMATO
Pistola C-9 Profesional 	4008182080687 	<b>481764</b>	6	Manual 750 ml






## Tangit Adhesivos PVC-U

Adhesivos especiales para uniones de PVC y selladores de rosca

PRODUCTO	COD. EAN	IDH	U. CAJA	FORMATO
Adhesivo PVC 	4015000785983 	<b>402984</b>	72	Tubo 125 gr

PRODUCTO	COD. EAN	IDH	U. CAJA	FORMATO
Adhesivo PVC 	8410020004070 	<b>415903</b>	12	Lata 500 gr
	4015000095334 	<b>420283</b>	12	Lata 1 Kg
	8410020004063 	<b>34949</b>	12	Con pincel Lata 250 gr
	8410020009761 	<b>298585</b>	12	Con pincel Lata 500 gr
	4015000094917 	<b>420286</b>	12	Con pincel Lata 1 Kg

## Tangit Selladores de rosca


PRODUCTO	COD. EAN	IDH	U. CAJA	FORMATO
Uni-lock 	84196729 	<b>2055959</b>	20	Envase 160 m
	84196200 	<b>2055958</b>	20	Envase 80 m
Metallock 	84195357 	<b>2117177</b>	12	Envase 50 ml
Plasticlock 	3178040316256 	<b>2073766</b>	12	Tubo 100 ml





# Tangit Limpiador

PRODUCTO	COD. EAN	IDH	U. CAJA	FORMATO
Limpiador 	8410436288149 	<b>2136207</b>	24	Lata 0,5 L
Limpiador 	8410436288408 	<b>2136315</b>	12	Lata 1 L

# Tangit Masilla reparadora

PRODUCTO	COD. EAN	IDH	U. CAJA	FORMATO
Masilla Reparadora 	8410436245135 	<b>2668489</b>	12	110 gr (2 barras de 55 gr)

# Tangit Cinta Autofundente



PRODUCTO	COD. EAN	IDH	U. CAJA	FORMATO
Fix-It 	8410436306997 	<b>2198905</b>	8	Bl 3 m

# Metylan Cola de papel pintado

El especialista en empapelar













PRODUCTO	COD. EAN	IDH	U. CAJA	FORMATO
Liquid Concentrate 	8410436134842 	<b>1560573</b>	12	Botella 500 gr
Universal 	8410020401275 	<b>223066</b>	40	Estuche 125 gr
Especial 	8410020401282 	<b>1697693</b>	40	Estuche 200 gr

# Metylan Arrancapapeles



PRODUCTO	COD. EAN	IDH	U. CAJA	FORMATO
Arrancapapeles 	8004630912087 	<b>1697386</b>	12	Botella 500 gr

# Rubson Deshumidificadores Aero 360°




























La solución para los problemas de humedad en el hogar

PRODUCTO	COD. EAN	IDH	U. CAJA	FORMATO
Aero360° 	8410436244817 	<b>2626322</b>	6	Aparato 450 gr
Aero360° Baño 	8410436323321 	<b>2363214</b>	6	450 gr x 6
Refill Aero360° 	8410436245180 	<b>1898051</b>	12	Recambio 450 gr Neutro
	8410436278898 	<b>2630105</b>	12	Recambio 450 gr Lavanda
	8410436278966 	<b>2630124</b>	12	Recambio 450 gr Fuente de Frescura
	8410436278911 	<b>2630434</b>	12	Recambio 450 gr Flores Silvestres

# Rubson Deshumidificadores Gama MiniFresh

PRODUCTO	COD. EAN	IDH	U. CAJA	FORMATO
MiniFresh Lavanda 	8410436305327 	<b>2268966</b>	12	2x50 gr Lavanda Tira (2x6)

# Rubson Impermeabilización Silicona Líquida


PRODUCTO	COD. EAN	IDH	U. CAJA	FORMATO
 Silicona Líquida 3000 AquaBlock	8410436244145 	<b>2716391</b>	4	Envase 1 Kg  Negro
	8410436080453 	<b>2716144</b>	2	Envase 5 Kg  Negro
	8410436080095 	<b>1138470</b>	1	Envase 25 Kg  Negro
	8410436244169 	<b>1890693</b>	4	Envase 1 Kg  Gris
	8410436080439 	<b>2716145</b>	2	Envase 5 Kg  Gris
	8410436080101 	<b>2716146</b>	1	Envase 25 Kg  Gris
	8410436244565 	<b>1894877</b>	4	Envase 1 Kg  Teja
	8410436123891 	<b>2716156</b>	2	Envase 5 Kg  Teja
	8410436176941 	<b>2716158</b>	1	Envase 25 Kg  Teja

PRODUCTO	COD. EAN	IDH	U. CAJA	FORMATO
 Silicona Líquida 3000 AquaBlock	8410436244589 	<b>1894876</b>	4	Envase 1 Kg <input type="checkbox"/> Blanco
 Silicona Líquida 3000 AquaBlock	8410436140492 	<b>2716178</b>	2	Envase 5 Kg <input type="checkbox"/> Blanco
 Silicona Líquida 3000 AquaBlock	8410436176903 	<b>2716179</b>	1	Envase 25 Kg <input type="checkbox"/> Blanco

## Rubson Impermeabilización Fijador fondo

PRODUCTO	COD. EAN	IDH	U. CAJA	FORMATO
 Fijador fondo FF 2000	8410436082549 	<b>1792414</b>	2	Lata 5 L


## Pritt Barra adhesiva


PRODUCTO	COD. EAN	IDH	EAN EXPOSITOR	U. CAJA	FORMATO
 Pritt Stick	84155863	<b>1584622</b>	8410436135283	150	Exp 11 gr
	84155870	<b>1584625</b>	8410436135269	150	Exp 22 gr
	8410020008931	<b>1584626</b>	8410436186377	150	Exp 43 gr

## Pritt Pegamento universal


PRODUCTO	COD. EAN	IDH	EAN EXPOSITOR	U. CAJA	FORMATO
 Cola Universal	8410436135573	<b>1853779</b>		15	Bl 100 gr

## Pritt Roller adhesivo


PRODUCTO	COD. EAN	IDH	EAN EXPOSITOR	U. CAJA	FORMATO
 Roller Adhesivo Permanente	4015000438520	<b>2111694</b>	4053172005737	32	Exp 10 m
	8410436295697	<b>2151243</b>		15	Bl 10 m

PRODUCTO	COD. EAN	IDH	EAN EXPOSITOR	U. CAJA	FORMATO
Roller Adhesivo Removible 	5410091323882	<b>2111972</b>	5412530861924	32	Exp 10 m




## Pritt Cola blanca

PRODUCTO	COD. EAN	IDH	EAN EXPOSITOR	U. CAJA	FORMATO
Cola Blanca 	8004630898251 8004630898282 8004630898312 8410436238472	<b>2769976</b> <b>1869963</b> <b>1869962</b> <b>1852112</b>	8004630927388 8004630898299	24 24 12 15	100 gr 250 gr Botella 1 Kg Bl 100 gr

## Pritt Masilla adhesiva

PRODUCTO	COD. EAN	IDH	EAN EXPOSITOR	U. CAJA	FORMATO
MultiTack 	4015000077071	<b>2679461</b>	8410436385084	24	Exp 65 pastillas

## Pritt Roller corrector

PRODUCTO	COD. EAN	IDH	EAN EXPOSITOR	U. CAJA	FORMATO
Roller Compact Flex 	4015000438605 8410436295642 4015000438995 5410091323899	<b>2683113</b> <b>2679511</b> <b>2679528</b> <b>2683110</b>	8410436290043  5412530859563	96 15 200 32	Exp 4,2 mm x 10 m Bl 4,2 mmx10 m (2ªUd 50%) Bl 4,2 mm x 10m B2B Exp 6 mm x 10
Mini Roller 	4015000435079	<b>2683082</b>	8410436269254	40	Exp 4,2 mm x 7 m
Micro Rolli 	84197061	<b>2683083</b>	8004630917181	60	Exp 5 mm x 6 m
Eco Flex Roller 	4057278000016 5410091323868	<b>2683109</b> <b>2679516</b>	4015000438551	40 10	Exp 4,2 mm x 10 m Bl 4,2 mm x 10 m

# Palets

Medida palet 1200 x 800 x 145 cm

## Loctite

Nunca te falla

IDH	PRODUCTO	MEDIDAS	UDS.	CAJAS
2640968	Original Bl 3 gr	80x120x112,9	30	192
2640781	Original Duo 2x3 Bl 3gr+3gr	80x120x112,9	30	192
2640065	Monodosis Bl 3x1gr	80x120x111,2	12	416
2640969	Pincel Bl 5 gr	80x120x112,9	15	128
2640076	Precisión Bl 5 gr	80x120x112,9	12	336
2648575	Control Bl 3 gr	80x120x112,9	12	192
2646189	Creative 3gr	80x120x112,9	12	192
2640970	Precisión Max Bl 10 gr	80x120x112,9	12	336
2646770	XXL Bl 20gr	80x120x112,9	12	192
2646771	XXL Display 20g	80x120x120	12	28
2640971	Pure Gel Bl 3 gr	80x120x112,9	12	336
2067093	Power Gel Bl 3 gr	80x120x112,8	12	336
2640066	Monodosis Power Gel 3x1g	80x120x111,3	12	416
2641843	Control Power Gel Bl 3 gr	80x120x112,9	12	192
2642430	Plásticos Difíciles Bl 4 ml / 2 gr	80x120x115,0	12	336
2641332	Cristal Bl 3 gr	80x120x112,9	12	336
2640974	Limpia Pegamento Bl 5 gr	80x120x115,3	12	336
2066112	Loctite 60sec caja std	80x120x113,9	12	105
2239175	Loctite Kintsuglue Blanco 3x5gr	80x120x102,4	12	330
2239182	Loctite Kintsuglue Negro 3x5gr	80x120x102,4	12	330

## Pattex Consumo

Soluciones para el hogar

IDH	PRODUCTO	MEDIDAS	UDS.	CAJAS
2669070	Pattex Baño Cocina Blanca 100ml	80x120x101,6	12	108
2646331	Pattex Baño Cocina Trans 100ml	80x120x101,6	12	108
2646473	Pattex Exterior Blanca 280ml	80x120x134,4	12	125
2646471	Pattex Exterior Trans 280ml	80x120x134,4	12	125
2649485	Pattex Exterior Blanca 80ml	80x120x101,9	12	120
2649488	Pattex Exterior Trans 80ml	80x120x101,9	12	120
2646428	Pattex Interior Blanca 280ml	80x120x134,4	12	125
1965762	Baños y Cocinas Trans 280ml	80x120x134,4	12	125
1965748	Baños y Cocinas Blanca 280ml	80x120x134,4	12	125
2716368	Baños y Cocinas wh. 50ml	80x120x99,9	6	380
2716370	Baños y Cocinas trans. 50ml	80x120x99,9	6	380
1994664	Pattex No Mas Moho 280 ml Blanco	80x120x134,4	12	125
1994668	Pattex No Mas Moho 280 ml Trans	80x120x134,4	12	125
2244937	Pattex No Mas Moho 50 ml Blanco	80x120x106,1	6	384
2244936	Pattex No Mas Moho 50 ml Trans	80x120x106,1	6	384
1503813	Baño Sano Spray Anti Moho 500 ml Blanco	80x120x93,1	10	48
1965708	Universal Multiusos Trans 280ml	80x120x134,4	12	125
1966397	Universal Multiusos Blanca 280ml	80x120x134,4	12	125
1965803	Grietas Blanca 280ml	80x120x114,5	12	108
1969152	Barbacoas y Chimeneas Gris 500g	80x120x101,4	12	104

## Pattex Consumo

Soluciones para el hogar

IDH	PRODUCTO	MEDIDAS	UDS.	CAJAS
2064669	Pattex No Mas Clavos Blister 100g	80x120x84	12	75
1952431	Pattex No Mas Clavos Tubo 150 gr	80x120x100,9	12	100
2713278	Pattex No Más Clavos Tubo 250 gr	80x120x102	12	80
1955998	Pattex No Más Clavos Cartucho 370 gr	80x120x134,4	12	125
2246556	Pattex No Más Clavos PegaExpress 200ml	80x120x136,8	12	108
1954194	Pattex No Más Clavos Invisible Tubo 120 gr	80x120x100,9	12	100
2713279	Pattex No Más Clavos Invisible Tubo 200 gr	80x120x113,9	12	80
1792948	Pattex No Más Clavos Invisible Cartucho 310gr	80x120x134,4	12	125
1793316	Pattex No Mas Clavos Botella 100 gr	80x120x108	12	174
2716727	Pattex No Más Clavos Click&Fix 30g	80x120x107,2	12	72
2367685	NMC Click &Fix 30g sobremesa display	80x120x158,4	12	66
1403702	Pattex Nmc Cinta Doble Cara Bl 10 tiras Prec.	80x120x83,6	12	308
1403701	Pattex Nmc Cinta Doble Cara Bl 1,5 m Rollo	80x120x86,4	12	252
1403703	NMC Cinta Pega Y Despega Bl 10 tiras prec.	80x120x83,6	12	308
2716809	Pattex No Mas Clavos Para Todo Bl 142gr	80x120x105,6	12	104
2716808	Pattex No Mas Clavos Para Todo Tubo 340gr	80x120x86,4	12	75
2708146	Pattex No Mas Clavos Para Todo Cart. 446gr	80x120x134,4	12	125
2501910	No Mas Clavos Para Todo Cristal Bl 90gr	80x120x105,6	12	104
2480179	No Mas Clavos Para Todo Cristal Tubo 216gr	80x120x87,9	12	72
2472741	No Mas Clavos Para Todo Cristal Cart. 290gr	80x120x134,4	12	125
2668470	Pattex Barrita Arreglatodo Bl 48 gr	80x120x116,7	12	105
2668469	Pattex Barrita Arreglatodo Bl 6 Dosis 5 gr	80x120x115	12	175
2668464	Pattex Barrita Arreglatodo Esp. Metal Bl 48gr	80x120x113,9	12	105
1863214	Pattex Barrita Arreglatodo Esp. Madera Bl 48gr	80x120x113,9	12	105
2716450	Pattex 100% Botella Bl 50 gr	80x120x105,6	12	104
2716546	Pattex Repair Extreme Bl 8 gr	80x120x112,8	12	336
2146096	Pattex Repair Extreme Bl 20 gr	80x120x115	12	175
1772721	Pattex Extreme Pro Bl 22 ml	80x120x111,8	12	175
1669710	Pattex Power Tape 50x25 m. Gris	80x120x104	12	77
1669712	Pattex Power Tape 50x10 m. Gris	80x120x100,8	12	88
1669042	Pattex Power Tape 50x10 m. Negro	80x120x100,8	12	88
1659547	Pattex Power Tape Bl 50x5 m. Gris	80x120x100,8	12	96
1658221	Pattex Power Tape Bl 50x5 m. Blanco	80x120x100,8	12	96
1658094	Pattex Power Tape Bl 50x5 m Negro	80x120x100,8	12	96
1479384	Pattex Especial Plásticos Bl 30 gr	80x120x84	6	150
1479394	Pattex Especial Textil Bl 20 gr	80x120x84	6	150
1479387	Pattex Especial Calzado Bl 30 gr	80x120x84	6	150
1419309	Pattex Cola Para Madera botella 75 gr	80x120x102,6	12	294
1419310	Pattex Cola Para Madera botella 250 gr	80x120x91,8	12	60
1419311	Pattex Cola Para Madera botella 750 gr	80x120x90	6	54
1419314	Pattex Cola De Contacto Bl 30 gr	80x120x84	12	75
1419315	Pattex Cola De Contacto Bl 50 gr.	80x120x84	12	75
1419316	Pattex Cola De Contacto Dispenser 50 gr	80x120x96,4	12	225
1419317	Pattex Cola De Contacto Dispenser 125 gr	80x120x99,6	12	120
1731504	Pattex Contact Lata 250gr	80x120x130	12	175
1731217	Pattex Contact Lata 500gr	80x120x137,5	12	80
1731502	Pattex Contact Lata 1L	80x120x132,9	12	40
1419320	Pattex Transp. Bl 50 gr	80x120x84	12	75
1419321	Pattex Transp. Dispenser 50 gr.	80x120x96,4	12	225
1419322	Pattex Transp. Dispenser 125 gr	80x120x99,6	12	120
2629549	Pattex Adventure Cinta Negra 20m	80x120x95,6	8	42
2629690	Pattex Adventure Cinta Gris 20m	80x120x95,6	8	42
2716815	Pattex Adventure Universal 50 gr	80x120x102,4	6	136
2504150	Pattex Adventure 1 Min Epoxy 11 ml	80x120x87	6	90
2550739	Pattex Adventure Cola Para Madera 225 gr	80x120x102,9	6	205
2556087	Pattex Adventure Instantáneo 15gr	80x120x137,6	8	266
2589875	Pattex Re-New Cartucho 280ml	80x120x111,2	12	96
2760635	Pattex Re-New 80ml	80x120x104,8	12	56
2645995	Pattex Baño Cocina Blanca 280ml	80x120x134,4	12	125
2645997	Pattex Baño Cocina Trans 280ml	80x120x134,4	12	125
1965876	Pattex Baño Cocina Blanca 50ml	80x120x105,6	12	104
1974408	Pattex Baño Cocina Trans 50ml	80x120x105,6	12	104

## Pattex Profesional

Soluciones para el profesional

IDH	PRODUCTO	MEDIDAS	UDS.	CAJAS
884620	Pattex Pl600 Montafix Cartucho 300 ml	80x120x134,4	12	125
1252663	Pattex Montafix Pl600 Bl 75 gr	80x120x107,6	12	100
2708154	Pattex PL Premium wh 460g	80x120x134,4	12	125
1854729	Pattex Nural-3 Tubo 22 ml	80x120x115	12	175
1771470	Pattex Nural-20 Tubo 22 ml	80x120x115	12	175
1753668	Pattex Nural-23 Tubo 22 ml	80x120x115	12	175
1755646	Pattex Nural-44 Bl 20 gr	80x120x113,9	12	105
1755645	Pattex Nural-44 Bl 3 gr	80x120x115	12	175
2117155	Pattex Nural-45 Bl 11gr	80x120x105,7	6	104
2668490	Pattex Nural-21 Bl 22 ml	80x120x115	12	175
2668491	Pattex Nural-21 Bl 120 ml	80x120x102	12	60
2668492	Pattex Nural-21 1Kg	80x120x109,2	6	56
1768322	Pattex Nural-27 Bl 22 ml	80x120x115	12	175
1768323	Pattex Nural-27 Bl 120 ml	80x120x102	12	60
1755214	Pattex Nural-30 Bl 140 gr	80x120x102	12	60
1770933	Pattex Nural-34 50 gr bl	80x120x115	12	175
1770928	Pattex Nural-34 700 gr Terrina	80x120x113,2	4	168
2668465	Pattex Nural-43 Bl Barra 48 gr	80x120x115	12	175
2668466	Pattex Nural-10 Tubo 110 gr	80x120x102	12	60
1841838	Pattex Nural-22 Bl 22 ml	80x120x115	12	175
1842189	Pattex Nural-26 Bl 22 ml	80x120x115	12	175
1816201	Pattex Nural-35 Bl 50 gr	80x120x115	12	175
1842188	Pattex Nural-36 Bl 48 gr	80x120x115	12	175
2668456	Pattex Nural 2 Bl 50 gr	80x120x115	12	175
1758642	Pattex Nural-50 Bl 10 ml	80x120x115	12	175
2625450	Pattex Nural-51 24 ml	80x120x124,9	12	210
2625451	Pattex Nural-53 24 ml	80x120x124,9	12	210
2716079	Pattex Nural-28 Bl 40 ml	80x120x115	12	175
2716080	Pattex Nural-28 Estuche 40 ml	80x120x115	12	175
2716078	Pattex Nural-28 Estuche 75 ml	80x120x115	12	175
1758028	Pattex Nural-29 Estuche 140 gr	80x120x115	12	175
2716081	Pattex Nural-60 Estuche 40 ml	80x120x115	12	175
1768321	Pattex Nural-61 40 ml bl	80x120x115	12	175
1768357	Pattex Nural-61 Estuche 40 ml	80x120x115	12	175
2330927	Pattex Nural-62 100 ml	80x120x129,6	12	208
1766697	Pattex Nural-92 Bl 22 ml	80x120x115	12	175
1839926	Pattex Nural-1 1,5 L (dosis 50L)	80x120x102,7	6	36
1839910	Pattex Nural-1 240 ml (dosis 10L)	80x120x114,6	12	120
1855531	Pattex Nural-5 Bl 0,5 ml	80x120x122,5	12	270
1769654	Pattex Nural-25 Bl 22 ml	80x120x115	12	175
1771539	Pattex Nural-70 dosis 8 L	80x120x111,2	12	168
1771727	Pattex Nural-70 dosis 8 A 12 L	80x120x111,2	12	168
1771547	Pattex Nural-70 dosis 12 A 30 L	80x120x102,1	12	60
1771549	Pattex Nural-70 dosis 30 A 50 L	80x120x103,4	12	55
1842184	Pattex Nural-1001 150 ml	80x120x113,4	12	126
1944395	Pattex Nural-5000 300 ml	80x120x115	12	96
2283793	Ptx Nural 200 DIE 300ml (12)	80x120x151,2	12	60
2283837	Ptx Nural 200 GAS 300ml (12)	80x120x151,3	12	60
2496061	SP 101 Cart. 280 ml Fungicida - Blanco	80x120x134,4	12	125
2496062	SP 101 Cart. 280 ml - Gris	80x120x134,4	12	125
2496371	SP 101 Cart. 280 ml - Negro	80x120x134,4	12	125
2496063	SP 101 Cart. 280 ml - Marrón	80x120x134,4	12	125
2026556	SP 101 Bolsa 600 ml - Blanco	80x120x102,4	20	36
2026555	SP 101 Bolsa 600 ml - Gris	80x120x102,4	20	36
2561035	SP101 Sanitary - Blanco	80x120x134,4	12	125
2690764	SP Instant Tack 280ml - Blanco	80x120x134,4	12	125
1868053	SP Instant Tack 280ml - Gris	80x120x134,4	12	125
2708018	SP Instant Tack 280ml - Negro	80x120x134,4	12	125
2708019	SP Instant Tack 280ml - Marrón	80x120x134,4	12	125
2496372	SP Trans Cart. 280 ml - Transparente	80x120x134,4	12	125
1859889	SP 101 Espuma Blanco 750ml	80x120x86,6	12	24
2011024	2X2 Mortero Adhesivo Gris 750ml	80x120x151,8	12	52
2797668	SL 650 Cart. 300 ml Translúcido	80x120x134,4	25	60
2159008	SL 650 Cart. 300 ml Blanco Ral 9016	80x120x134,4	25	60

# Pattex Profesional

Soluciones para el profesional

IDH	PRODUCTO	MEDIDAS	UDS.	CAJAS
2159012	SL 650 Cart. 300 ml Negro Ral 9004	80x120x134,4	25	60
2161378	SL 650 Cart. 300 ml Plata	80x120x134,4	25	60
2158995	SL 650 Cart. 300ml Gris	80x120x134,4	25	60
2159001	SL 650 Cart. 300 ml Gris Ral 7011	80x120x134,4	25	60
2162604	SL 650 Cart. 300 ml Gris Ral 9007	80x120x134,4	25	60
2158984	SL 650 Cart. 300 ml Gris Ral 7016	80x120x134,4	25	60
2158989	SL 650 Cart. 300 ml Gris Ral 7022	80x120x134,4	25	60
1538809	SL 650 Cart. 300 ml Grafito Metalizado	80x120x134,4	25	60
2159002	SL 650 Cart. 300 ml Bronce	80x120x134,4	25	60
2161379	SL 650 Cart. 300 ml Inox	80x120x134,4	25	60
2159007	SL 650 Cart. 300 ml Marron Ral 8007	80x120x134,4	25	60
2158997	SL 650 Cart. 300 ml Marron Ral 8017	80x120x134,4	25	60
2162607	SL 650 Cart. 300 ml Marron Ral 8019	80x120x134,4	25	60
2158994	SL 650 Cart. 300 ml Marron Ral 8014	80x120x134,4	25	60
2162602	SL 650 Cart. 300 ml Burdeos Ral 3005	80x120x134,4	25	60
2161383	SL 650 Cart. 300 ml Crema Ral 1015	80x120x134,4	25	60
2162599	SL 650 Cart. 300 ml Crema Ral 1013	80x120x134,4	25	60
2162600	SL 650 Cart. 300 ml Verde Ral 6005	80x120x134,4	25	60
2161380	SL 650 Cart. 300 ml Verde Ral 6009	80x120x134,4	25	60
2162601	SL 650 Cart. 300 ml Roble Oscuro	80x120x134,4	25	60
2162609	SL 650 Cart. 300 ml Roble	80x120x134,4	25	60
2825077	SL 650 Cart. 300 ml Sapeli	80x120x134,4	25	60
2158454	SL 650 Cart. 300 ml Cerezo	80x120x134,4	25	60
2797669	SL 620 Cart. 300 ml Translúcido	80x120x134,4	25	60
2784473	SL 620 Cart. 300 ml Blanco Ral 9016	80x120x134,4	25	60
2784472	SL 620 Cart. 300 ml Negro Ral 9004	80x120x134,4	12	125
2158982	SL 620 Cart. 300 ml Gris	80x120x134,4	12	125
2111752	SL 620 Cart. 300 ml Gris Ral 7022	80x120x134,4	12	125
2801163	SL 620 Cart. 300 ml Gris Ral 7011	80x120x134,4	12	125
2161381	SL 620 Cart. 300 ml Gris Ral 7016	80x120x134,4	12	125
2784471	SL 620 Cart. 300 ml Aluminio Ral 9006	80x120x134,4	12	125
2784450	SL 620 Cart. 300 ml Marrón Ral 8014	80x120x134,4	12	125
2784475	SL 618 Espejos Cart. 300 ml - Blanco	80x120x134,4	25	60
2784476	SL 618 Espejos Cart. 300 ml - Gris	80x120x134,4	25	60
2784474	SL 618 Espejos Cart. 300 ml - Transparente	80x120x134,4	25	60
1534281	SL 690 Acrist. Estructural 300 ml Negro	80x120x134,4	25	60
1536085	SL 500 Multiusos Cart. 300 ml - Translúcido	80x120x134,4	25	60
1536086	SL 500 Multiusos Cart. 300 ml - Blanco	80x120x134,4	25	60
1536081	SL 500 Multiusos Cart. 300 ml - Negro	80x120x134,4	12	125
1533677	SL 500 Multiusos Cart. 300 ml - Aluminio	80x120x134,4	12	125
1536083	SL 500 Multiusos Cart. 300 ml - Gris	80x120x134,4	12	125
1533676	SL 500 Multiusos Cart. 300 ml - Bronce	80x120x134,4	12	125
1713054	SL 502 Sanitaria Cart. 300 ml - Transparente	80x120x134,4	25	60
1713067	SL 502 Sanitaria Cart. 300 ml - Blanco Ral 9016	80x120x134,4	25	60
2716256	SL 509 Alta temp. Cart. 300 ml - Rojo Óxido	80x120x134,4	12	125
2716255	SL 509 Alta temperatura Cart. 300 ml - Negro	80x120x134,4	12	125
1701057	SL 530 Mármol Cart. 300 ml - Translúcido	80x120x134,4	25	60
2716250	Silicon 5 Universal Cart. 280 ml - Transparente	80x120x134,4	25	60
1534266	Silicon 5 Universal Cart. 280 ml - Blanco	80x120x134,4	25	60
1536073	AC 401 Juntas y Grietas Cart. 300 ml - Blanco	80x120x134,4	25	60
1536078	Acril 1 Paredes y grietas Cart 300 ml - Blanco	80x120x134,4	25	60
1534298	Acril 1 Cart 300 ml - Blanco Ral 9003	80x120x134,4	25	60
1536077	Acril 1 Paredes y grietas Cart 300 ml - Gris	80x120x134,4	25	60
1860127	AC 411 Madera Cart. 300 ml - Roble	80x120x134,4	12	125
1611912	AC 411 Madera Cart. 300 ml - Sapeli	80x120x134,4	12	125
1611914	AC 411 Madera Cart. 300 ml - Haya	80x120x134,4	12	125
1611913	AC 411 Madera Cart. 300 ml - Pino	80x120x134,4	12	125
2683107	PU 298 Construcción Cart. 300 ml - Blanco	80x120x134,4	25	60
2683107	PU 298 Construcción Cart. 300 ml - Gris	80x120x134,4	25	60
2708090	PU 298 Construcción Cart. 300 ml - Marrón	80x120x134,4	25	60
2708088	PU 298 Construcción Cart. 300 ml - Negro	80x120x134,4	25	60
2708091	RF 999 Chimeneas y Estufas Cart. 300 ml Negro	80x120x134,4	12	125
1540587	Espuma PU PF100 Universal Manual 750 ml	80x120x192,5	12	60
1540588	Espuma PU PF 100 Universal Pistola 750 ml	80x120x192,5	12	70
1540585	FR 77 PU Espuma PU EI 24 Manual 750 ml	80x120x192,5	12	60
1540622	FR 77 PU Espuma PU EI 24 Pistola 750 ml	80x120x192,5	12	70
1541172	PS 50 Limpiador Espuma PU Aerosol 500 ml	80x120x130,5	12	70
481764	Pistola C-9 Profesional	80x120x140,1	6	72

# Tangit

Adhesivos especiales y selladores de rosca

IDH	PRODUCTO	MEDIDAS	UDS.	CAJAS
402984	Adhesivo PVC Tubo 125 gr	80x120x98,9	72	18
415903	Adhesivo PVC Lata 500 gr	80x120x94,2	12	54
420283	Adhesivo PVC Lata 1Kg	80x120x83,4	12	24
34949	Adhesivo PVC con pincel Lata 250 gr	80x120x83,4	12	75
298585	Adhesivo PVC con pincel Lata 500 gr	80x120x105,1	12	54
420286	Adhesivo PVC con pincel Lata 1 Kg	80x120x93,8	12	24
2055959	Uni-Lock Envase 160 m	80x120x113,5	20	144
2055958	Uni-Lock Envase 80 m	80x120x102,5	20	144
196393	Metalock Envase 50 ml	80x120x80	12	128
2073766	Plasticlock Tubo 100 ml	80x120x113,7	12	160
2136207	Limpiador Lata 0,5 L	80x120x80,5	24	18
2136315	Limpiador Lata 1 L	80x120x84,5	12	24
2668489	Masilla Reparadora 110 gr	80x120x99,2	12	144
2198905	Tangit Fix-It 3m	80x120x87	8	100

# Metylan

El especialista en empapelar

IDH	PRODUCTO	MEDIDAS	UDS.	CAJAS
1560573	Metylan Liquid Concentrate 500g	80x120x103,9	12	60
2230666	Metylan Universal Estuche 125g	80x120x97,2	40	39
1697693	Metylan Especial Estuche 200g	80x120x97,2	40	39
1697386	Metylan Arrancapapeles Botella 500gr	80x120x90,8	12	40

# Rubson

La solución para los problemas de humedad

IDH	PRODUCTO	MEDIDAS	UDS.	CAJAS
2626322	Aero360 aparato 450g	80x120x138,4	6	30
2363214	Rubson Aero360 Bathroom 450gx6	80x120x134,4	6	36
1898051	Aero360 x1 recambio 450g Neutro	80x120x132,4	12	130
2630105	Aero360 x1 recambio 450g Lavanda	80x120x132,4	12	130
2630124	Aero360 x1 450g Fuente de frescura	80x120x132,4	12	130
2630434	Aero360 x1 450g Flores silvestres	80x120x132,4	12	130
2268966	Rubson MiniFresh Lavanda Tira (2x6)	80x120x114,4	12	60

# Rubson

Gama para el aislamiento y la impermeabilización

IDH	PRODUCTO	MEDIDAS	UDS.	CAJAS
2716391	Silicona Líquida AquaBlock 1Kg Negra	80x120x96,6	4	90
1890693	Silicona Líquida AquaBlock 1Kg Gris	80x120x96,6	4	90
1894877	Silicona Líquida AquaBlock 1Kg Teja	80x120x96,6	4	90
1894876	Silicona Líquida AquaBlock 1K Blanca	80x120x96,6	4	90
2716144	Silicona Líquida SL 3000 5Kg Negro	80x120x82,4	2	24
1138670	Silicona Líquida SL 3000 25Kg Negro	80x120x81,4	1	16
2716145	Silicona Líquida SL 3000 5Kg Gris	80x120x82,4	2	24
2716146	Silicona Líquida SL 3000 25Kg Gris	80x120x81,4	1	16
2716156	Silicona Líquida SL 3000 5Kg Teja	80x120x82,4	2	24
2716158	Silicona Líquida SL 3000 25Kg Teja	80x120x81,4	1	16
2716178	Silicona Líquida SL 3000 5Kg Blanco	80x120x82,4	2	24
2716179	Silicona Líquida SL 3000 25Kg Blanco	80x120x81,4	1	16
1792414	Fijador fondo FF 2000 5 L	80x120x98,7	2	18

# Pritt

La mejor solución en adhesivos y correctores

IDH	PRODUCTO	MEDIDAS	UDS.	CAJAS
1584622	Pritt Stick 11gr Exp	80x120x113,4	150	72
1584625	Pritt Stick 22gr Exp	80x120x107,4	150	50
1584626	Pritt Stick 43gr Exp	80x120x108,9	150	30
1853779	Cola Universal Bl 100gr	80x120x110,4	15	100
2111694	Pritt Roller Adhesivo Perm. Exp 10m	80x120x103,3	32	105
2151243	Pritt Roller Adhesivo Perm. Bl 10m	80x120x110,4	15	100
2111972	Pritt Roller Adhesivo Rem. Exp 10m	80x120x103,3	32	105
2769976	Pritt Cola Blanca 100ml	80x120x118,5	24	104
1869963	Pritt Cola Blanca 250ml	80x120x122,5	24	60
1869962	Pritt Cola Blanca Botella 1 Kg	120x80x135,3	12	40
1852112	Cola Blanca Bl 100 gr	80x120x110,4	15	100
2679461	Multi-Tack Exp 65 pastillas	120x120x99,9	24	455
2683113	Roller Compact Flex Exp 4,2mm x 10m	80x120x100,5	96	42
2683110	Roller Compact Flex Exp 6mm x 10m	80x120x103,3	32	105
2679511	Roller Compact Flex Bl 10m (2ª Ud 50%)	80x120x110,4	15	100
2679528	Roller Compact Flex Bl 4,2mm x 10m B2B	80x120x87,9	200	12
2683082	Pritt Mini Roller Exp 4,2mm x 7m	80x120x103,3	40	105
2679516	Pritt Eco Flex Roller Bl 4,2mm x 10m	80x120x104,9	10	140
2683109	Pritt Eco Flex Roller Exp 4,2mm x 10m	80x120x112,4	40	84
2683083	Micro Rolli Exp 5mm x 6m	80x120x103,3	60	105

## Loctite Adhesivo universal instantáneo

### Pegado Instantáneo

- Loctite Super Glue-3 Original
- Loctite Super Glue-3 Formato Ahorro
- Loctite Super Glue-3 Monodosis
- Loctite Super Glue-3 Pincel
- Loctite Super Glue-3 Creative Pen
- Loctite Super Glue-3 Precisión
- Loctite Super Glue-3 Control
- Loctite Super Glue-3 Precisión Max
- Loctite Super Glue-3 XXL
- Loctite Super Glue-3 Pure Gel
- Loctite Super Glue-3 Power Gel
- Loctite Super Glue-3 Power Gel Monodosis
- Loctite Super Glue-3 Power Gel Control
- Loctite Super Glue-3 Plásticos
- Loctite Super Glue-3 Cristal

Páginas 6 - 20

- Pág. 06
- Pág. 07
- Pág. 08
- Pág. 09
- Pág. 10
- Pág. 11
- Pág. 12
- Pág. 13
- Pág. 14
- Pág. 15
- Pág. 16
- Pág. 17
- Pág. 18
- Pág. 19
- Pág. 20

### Complementos

- Loctite Limpia Pegamento

Página 21

Pág. 21

### Adhesivo Universal

- Loctite 60 Segundos

Página 22

Pág. 22

### Masilla Flexible

- Loctite Kintsuglue

Página 23

Pág. 23

- Datos Logísticos

Página 202 - 203

## Pattex Consumo Soluciones para el hogar

### Pegado Montaje

- Pattex No Mas Clavos Original
- Pattex No Mas Clavos Invisible
- Pattex No Mas Clavos Para Todo High Tack
- Pattex No Mas Clavos Para Todo Crystal
- Pattex No Mas Clavos Click & Fix
- Pattex No Mas Clavos Cinta
- Pattex No Mas Clavos Cinta Pega y Despega

Páginas 26 - 32

- Pág. 26
- Pág. 27
- Pág. 28
- Pág. 29
- Pág. 30
- Pág. 31
- Pág. 32

### Pegado Reparación

- Pattex Especial Textil
- Pattex Especial Calzado
- Pattex Cola para Madera
- Pattex Cola de Contacto
- Pattex Cola de Contacto Transparente
- Pattex Crocodile

Página 33 - 50

- Pág. 41
- Pág. 42
- Pág. 43
- Pág. 44
- Pág. 45
- Pág. 46

### Pegado Reparación

- Pattex Barrita Arreglatado Universal
- Pattex Barrita Arreglatado Monodosis
- Pattex Barrita Arreglatado Metal
- Pattex Barrita Arreglatado Madera
- Pattex 100% Pegamento
- Pattex Repair Extreme
- Pattex Power Tape
- Pattex Especial Plástico

Página 33 - 50

- Pág. 33
- Pág. 34
- Pág. 35
- Pág. 36
- Pág. 37
- Pág. 38
- Pág. 39
- Pág. 40

### Sellado Hogar

- Pattex Baños Sano Re-New
- Pattex Baños Sano No Más Moho
- Pattex Baños Sano Baños y Cocinas
- Pattex Baños Sano Spray Anti-Moho
- Pattex Ahora Sellar es fácil
- Pattex Perfect Casa Grietas y Fisuras
- Pattex Special Materials Barbacoas y Chimeneas

Página 52 - 69

- Pág. 52
- Pág. 54
- Pág. 56
- Pág. 58
- Pág. 60
- Pág. 66
- Pág. 68

- Datos Logísticos

Páginas 204 - 213

## Pattex Profesional Soluciones para el profesional

### Montaje

- Pattex PL600
- Pattex Montafix
- Pattex PL Premium

Páginas 72 - 74

- Pág. 72
- Pág. 73
- Pág. 74

### Sellado Profesional

- Pattex Gama SP
- Pattex Gama 2x2 Mortero Adhesivo
- Pattex Gama Neutra
- Pattex Gama Ácida
- Pattex Gama Acrílica
- Pattex Gama Madera
- Pattex Gama Poliuretano
- Pattex Gama Refractaria
- Pattex Gama Espuma PU

Página 110 - 156

- Pág. 110
- Pág. 120
- Pág. 122
- Pág. 130
- Pág. 140
- Pág. 144
- Pág. 146
- Pág. 148
- Pág. 150

### Pegado Profesional

- Pattex Nural Universal
- Pattex Nural Metal
- Pattex Nural Saneamientos y Construcción
- Pattex Nural Porcelana y Cerámica
- Pattex Nural Roscas
- Pattex Nural Juntas
- Pattex Nural Plásticos
- Pattex Nural Auto

Página 76 - 108

- Pág. 76
- Pág. 82
- Pág. 87
- Pág. 92
- Pág. 93
- Pág. 96
- Pág. 101
- Pág. 102

### Complementos

- Pattex Pistolas Profesionales

Página 155

Pág. 155

- Datos Logísticos

Páginas 213 - 223



## Tangit Adhesivos especiales y selladores de rosca

### Pegado PVC

- Tangit Adhesivo Especial PVC-U

Páginas 158

Pág. 158

### Sellado Roscas

- Tangit Uni-Lock
- Tangit Metalock
- Tangit Plasticlock

Página 160 - 165

Pág. 160

Pág. 162

Pág. 164

### Complementos

- Tangit Limpiadores PVC
- Tangit Masilla Reparadora
- Tangit Fix it

Página 166-168

Pág. 166

Pág. 167

Pág. 168

- Datos Logísticos

Página 223 - 225

## Metylan El especialista en empapelar

### Adhesivos de Papel

- Metylan Universal
- Metylan Especial
- Metylan Liquid concentrate

Páginas 172 - 174

Pág. 172

Pág. 173

Pág. 174

### Complementos

- Metylan arrancapapeles

Página 175

Pág. 175

- Datos Logísticos

Página 225 - 226

## Rubson Deshumidificadores La solución para los problemas de humedad

### Deshumidificador

- Rubson Aero 360<sup>º</sup>
- Rubson Aero 360<sup>º</sup> Baño

Páginas 178 - 182

Pág. 178

Pág. 180

- Rubson Recargas Aero 360<sup>º</sup>

- Rubson Minifresh

Pág. 181

Pág. 182

- Datos Logísticos

Página 226

## Rubson Gama para el aislamiento y la impermeabilización

### Impermeabilización

- Rubson AquaBlock Silicona Líquida SL3000
- Rubson AquaBlock Fijador Fondo FF2000

Páginas 186 - 189

Pág. 186

Pág. 188

- Datos Logísticos

Página 227 - 228

## Pritt La mejor solución en adhesivos y correctores

### Adhesivos

- Pritt Barra Adhesiva
- Pritt Cola Universal
- Pritt Roller Adhesivo Permanente
- Pritt Roller Adhesivo Removible
- Pritt Cola Blanca
- Pritt Multi-Tack

Páginas 192 - 197

Pág. 192

Pág. 193

Pág. 194

Pág. 195

Pág. 196

Pág. 197

### Corrección

- Pritt Roller Corrector Compact
- Pritt Roller Corrector Mini
- Pritt Roller Corrector Eco Flex
- Pritt Roller Corrector Micro Rolli

Páginas 198 - 201

Pág. 198

Pág. 199

Pág. 200

Pág. 201

- Datos Logísticos

Página 228 - 229



# 900 180 406

## Servicio de Asistencia Técnica

En Henkel ponemos a su disposición el Servicio de Asistencia Técnica para atender cualquier duda o consulta sobre nuestros productos.

De Lunes a Viernes de 9:00 a 21:00 horas  
Sábados de 10:00 a 13:00 y 17:00 a 19:00 horas

## Teléfono Gratuito

Descubre estas referencias  
**y muchas más...**





**PEFC™**

PEFC/14-38-00015

**Certificado PEFC**

Este producto procede de bosques gestionados de forma sostenible y fuentes controladas

[www.pefc.es](http://www.pefc.es)

**Henkel**

Excellence is our Passion

**HENKEL Ibérica, S.A.** Bilbao 72-84 - 08005 Barcelona - Tel. 93 290 40 00

Asistencia Técnica : +34 900 180 406

[www.henkel.es](http://www.henkel.es) - [www.loctitesuperglue-3.com](http://www.loctitesuperglue-3.com) - [www.pattex.es](http://www.pattex.es) - [www.prittworld.es](http://www.prittworld.es) - [www.rubson.es](http://www.rubson.es)